



中国国际贸易单一窗口

China International Trade Single window

“单一窗口”标准版用户手册

边民互市贸易服务应用系统

中国电子口岸数据中心

目录

第一篇 前言	1
第二篇 使用须知	2
1. 门户网站	2
2. 系统环境	2
第三篇 边民互市贸易服务应用系统介绍	3
1. 功能简介	3
2. 重要提醒	5
2.1.关于登录方式	5
2.2.关于界面	6
2.3.关于键盘操作	6
3. 通用功能	7
第四篇 进入或退出系统	9
1. 单一窗口登录	9
第五篇 操作说明	11
第一章 监管作业场所经营人	11
1. 角色来源	11
2. 使用功能介绍	12
第二章 运输工具负责人	37
1. 角色来源	37
2. 角色可用功能	38
第三章 边民/互助组代表/合作社代表	39
1. 角色来源	39
2. 系统登录	40
3.使用功能介绍	40
第四章 商铺业主或其代理人	76
1. 角色来源	76
2. 系统登录	77

3. 角色可用功能 78

第六篇 常见问题处理 80

第一篇 前言

随着构建全面开放新格局和“一带一路”建设的深入推进，为进一步推动转变边境贸易发展方式，提升边境贸易竞争力，扩大边民就业，改善当地民生，国务院提出促进边境贸易创新发展的政策措施。

按照任务分工，海关总署成立工作组，启动《边民互市贸易管理办法》修定工作，同时根据新的《边民互市贸易管理办法》研究起草了《海关边民互市贸易监管操作规程》。总署领导在调研时，要求“要进一步研究完善互市贸易管理制度，支持落地加工企业发展，推进互市贸易由‘通道经济’向‘口岸经济’转型升级，促进兴边富民、稳边固边”。为有效落实创新发展及规范管理的要求，中国国际贸易单一窗口配套开发了边民互市贸易服务应用系统。

第二篇 使用须知

1.门户网站

用户打开浏览器输入:

<http://www.singlewindow.cn> 即可访问。

2.系统环境

- **操作系统**

Windows 7 或 10 (64 位操作系统均可)

不推荐 windows XP 系统

- **浏览器**

Chrome 20 及以上版本

若用户使用 windows 7 及以上操作系统 (推荐使用 Chrome 50 及以上版本)

若用户使用 windows XP 系统 (推荐使用 Chrome 26 版本的浏览器)

第三篇 边民互市贸易服务应用系统

介绍

1.功能简介

边民互市贸易服务应用申报系统包括 web 端申报和终端申报，其中 web 端申报业务包括边民备案、互助组备案、合作社备案、商铺备案、落地加工企业备案、监管作业场所经营人备案、运输工具负责人备案、申报终端备案、集装箱备案、车辆备案、铁壳船备案、证书备案、进境申报单、出境申报单、进口申报单（只允许暂存和删除未申报数据）、对外销售商品申报单，终端申报业务包括进境申报单申报、进口申报单申报。系统根据用户的不同类型定义不同的角色，主要的角色包括：边民、互助组代表、合作社代表、商铺业主或其代理人、运输工具负责人、监管作业场所经营人。根据不同的角色设定不同的功能权限，如下表：

角色名称	登录方式	账号来源	对应权限功能
监管作业场所经营人	1. “用户名+密码”登录边民互市贸易服务应用 web 端	用户通过在单窗注册的个人账号或企业账号,登录至边民互市贸易服务应用,通过”申请记录查询”下的监管作业场所经营人备案,进行角色备案,待海关审核通过之后,角色即可正常使用	web 端: 申报终端备案, 集装箱、运输工具(车辆、铁壳船)备案
商铺业主或其代理人	1. “用户名+密码”方式登录边民互市贸易服务应用 web 端	使用商铺业主或其代理人的身份证在单窗注册一个个人账号或企业账号,通过该账号登录进边民互市贸易系统后即可正常使用	web 端: 进境申报单、出境申报单、对外销售商品申报单、申报终端备案申报
边民	1. 刷身份证登录边民互市贸易服务应用申报终端; 2. “用户名+密	1. 备案成为边民之后,即可刷身份证登录申报终端 2. 使用边民的身份证在单窗注册一个个人账号,通过该账号登录单窗平台的互市系统	申报终端: 进境申报单、进口申报单 web 端: 证书备案、进境申报单、出境申

	码”方式登录边民互市贸易服务应用 web 端		报单、进口申报单、对外销售商品申报单
互助组代表	1. 刷身份证方式登录边民互市贸易服务应用申报终端； 2. “用户名+密码”方式登录边民互市贸易服务应用 web 端	1. 备案成为互助组代表 2. 使用边民的身份证在单窗注册一个个人账号, 通过该账号登录单窗平台的互市系统	申报终端: 进境申报单、进口申报单 web 端: 进境申报单、出境申报单、进口申报单、对外销售商品申报单、证书备案申报
合作社代表	1. 刷身份证方式登录边民互市贸易服务应用申报终端； 2. “用户名+密码”方式登录边民互市贸易服务应用 web 端	1. 备案成为合作社代表 2. 使用边民的身份证在单窗注册一个个人账号或企业账号, 通过该账号登录单窗平台的互市系统	申报终端: 进境申报单、进口申报单 web 端: 证书备案、进境申报单、出境申报单、进口申报单、对外销售商品申报单申报
运输工具负责人	1. “用户名+密码”方式登录边民互市贸易服务应用 web 端	在单窗注册个人账号或企业账号	web 端: 运输工具(车辆、铁壳船) 备案

1. 系统支持相关用户注册单一窗口的个人账户和企业账户，登录并使用系统。

商铺角色只允许中方商铺业主或外籍商铺的中方代理人注册单一窗口个人账户或企业账户(以下统称单一窗口账户)；

合作社角色只允许其申报代表注册单一窗口帐户；

互助组角色只允许其申报代表注册单一窗口个人账户；

边民角色只允许其注册单一窗口个人账户；

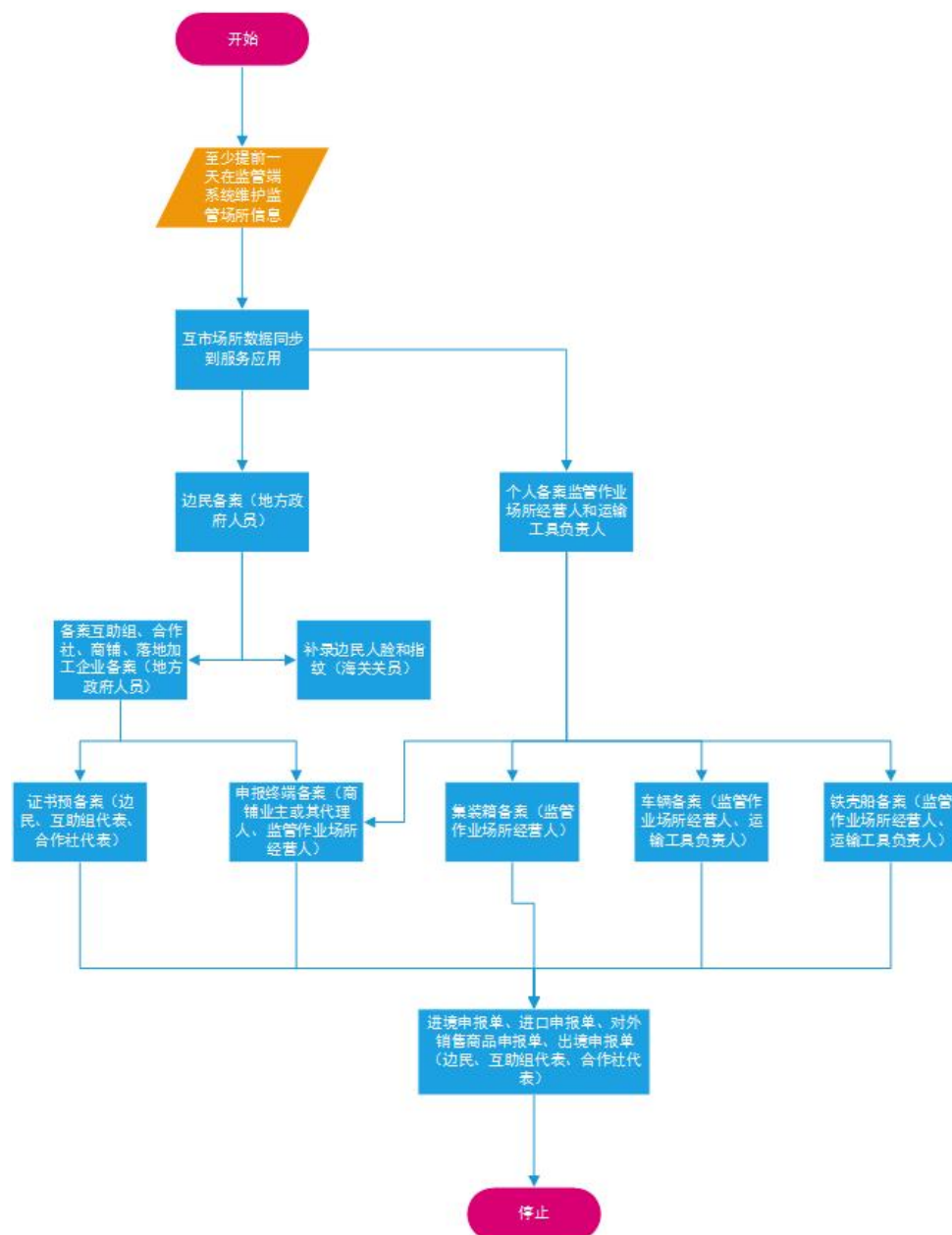
运输工具负责人、监管场所经营人角色其法人和员工均可注册单一窗口账户；

2.注册为个人账户操作的数据，其查询权限控制为本人查询；

3.注册为企业账户操作的数据，除特殊角色外其查询权限控制为同一家企业的所有企业账户均可查询。包括运输工具负责人、监管场所经营人两种角色。

4.特殊角色包括以下：商铺(业主或其代理人)、合作社（申报代表）；商铺只有一个帐户，不存在信息共享查询的问题；同一个合作社下不同的申报代表之间操作的单据数据不能信息共享查询。

系统整体流程图：



2.重要提醒

2.1.关于登录方式

使用“单一窗口”标准版边民互市贸易服务应用系统，用户都必须先去单窗注册

个人账号或企业账号，用户须使用实名认证的个人账号或企业账号进行登录。否则，本系统菜单可能无法正常显示。

2.2.关于界面

申报界面中黄底色的字段，为必填项；白底色的字段，为非必填项；灰底色的字段，为不可录入项。

因相关业务数据有严格的填制规范，如在系统录入过程中，界面底端弹出红色提示，代表您当前录入的数据有误，请根据要求重新录入。

2.3.关于键盘操作

回车 (Enter)

❖小提示:

在本系统中，回车【Enter】键非常重要！保存表体、修改保存后的内容等操作都需要使用回车键！

此外，点击该键，可将光标跳转至下一录入框；可将当前选中的下拉菜单中的参数自动返填到字段录入框中；可将信息返填至列表中。

Tab

点击该键，可使界面光标自动跳转至下一字段的录入框中。

Backspace


点击该键，可将当前录入框中的内容进行删除操作；可打开当前录入框的下拉菜单。

3.通用功能

- 移动页签

如打开的页签较多，点击界面  或  图标，可将页签名称进行左右移动选择。

- 折叠/展开菜单

点击右侧展示区左上角  图标，将左侧菜单栏进行折叠或展开的操作。折叠或者展开后的菜单栏显示效果如下图‘展开菜单栏’和图‘折叠菜单栏’。

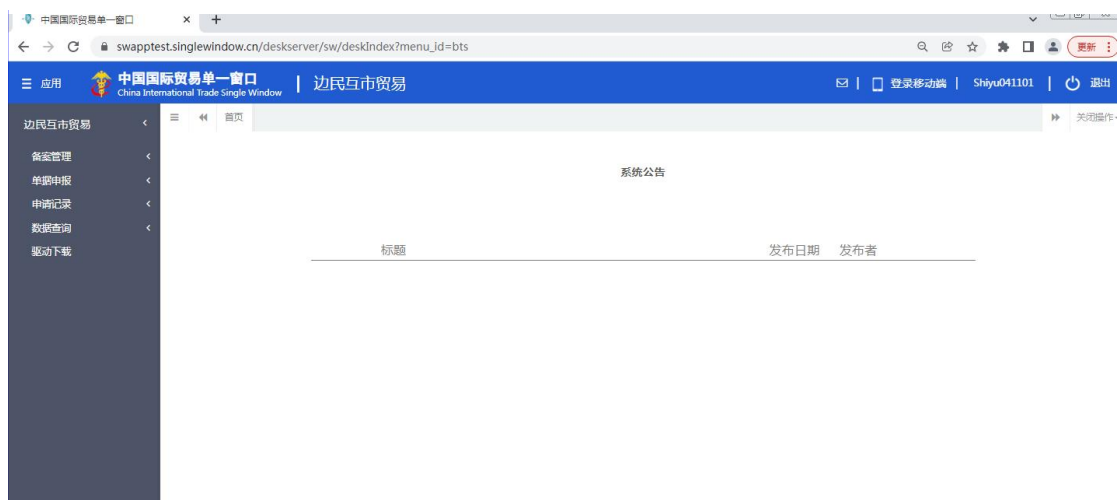


图 展开菜单栏



图 折叠菜单栏

关闭选项卡


点击右侧展示区右上角  图标，弹出下拉菜单（如下图）。选择“关闭全部选项卡”则将当前展示区内打开的所有页签选项卡全部关闭；如选择“关闭其他选项卡”，则除当前停留显示的页签选项卡之外，关闭其他打开过的选项卡。



图 关闭选项卡操作

第四篇 进入或退出系统

用户可以直接从单窗登录，再从单窗标准版应用-物品通关-边民互市贸易目录下进入边民互市贸易服务应用，也可以直接输入服务应用地址进入边民互市贸易服务应用。

单窗登录地址：<http://www.singlewindow.cn>

服务应用登录地址：

https://swapp.singlewindow.cn/deskserver/sw/deskIndex?menu_id=bts

1. 单一窗口登录

打开“单一窗口”标准版门户网站（如图 门户网站），在页面右上角点击“登录”按钮，跳转到登录界面（如图 标准版登录）。

如果您是首次打开网站，也可点击门户网站标题旁“全部应用”展开菜单、或进入“业务应用——标准版应用”界面，直接选择要使用的应用，系统同样会跳转到登录界面。



图 门户网站



图 标准版登录

输入已注册成功的用户名、密码与验证码，点击登录。如果您的电脑中已安装客户端控件并拥有 IC、Ikey 等卡介质，也可点击“卡介质登录”标签，插入 IC 或 Ikey 后输入卡密码，快捷登录。

进入边民互市贸易服务系统的界面如下图。点击右上角“退出”按钮，可安全退出系统。



图 边民互市贸易服务系统主界面

❖ 小提示:

用户注册登录相关内容，请参见《“单一窗口”标准版用户手册（用户管理篇）》。

第五篇 操作说明

操作说明按照不同角色区分操作，主要的角色包括：边民、互助组代表、合作社代表、商铺业主或其代理人、运输工具负责人、监管作业场所经营人。

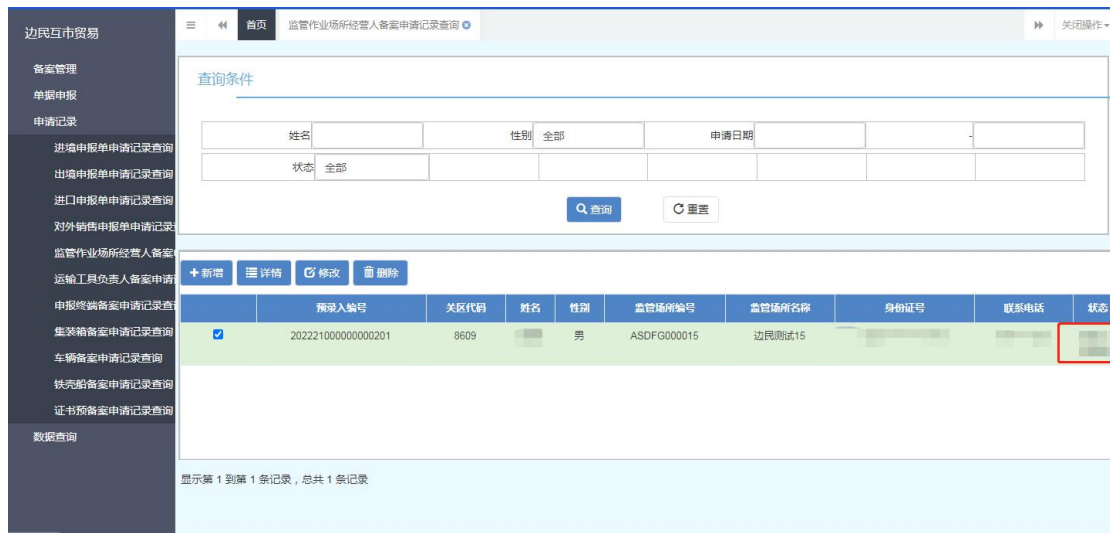
第一章 监管作业场所经营人

1. 角色来源

用户通过在单窗注册的个人账号或企业账号,登录至边民互市贸易服务应用,通过“申请记录查询”下的监管作业场所经营人备案,进行角色备案,待海关审核通过之后,角色即可正常使用。



待海关审核通过，查询列表变为审核通过，则角色开始生效。



2. 使用功能介绍

2.1.申报终端备案

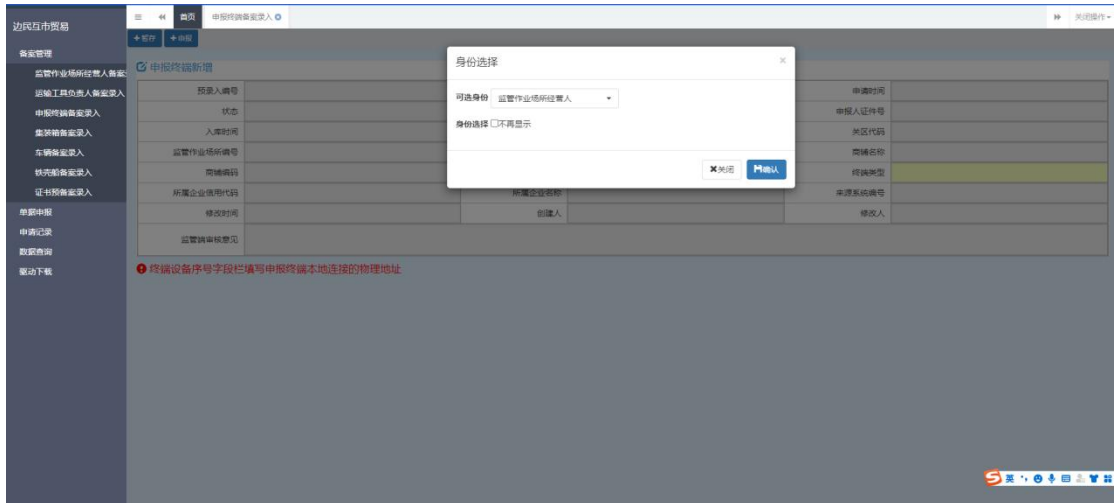
申报终端备案相关菜单总共有 3 个，备案管理>“申报终端备案录入”、申请记录>“申报终端备案申请记录查询”、单据查询>“申报终端备案单据查询”，备案管理>“申报终端备案录入”为备案界面，申请记录>“申报终端备案申请记录查询”是查询所有的备案申请记录，单据查询>“申报终端备案单据查询”是查询所有审核通过的申报终端备案信息。

2.1.1.申报终端备案录入

(1) 点击备案管理>“申报终端备案录入”，进入备案录入界面：

(1.1) 用户若有多个身份信息，弹出身份选择框，选择“监管作业场所经营人”身份，点击确认按钮，关闭身份选择框，加载默认数据(申报人、申报人证件号码、备案类型、关区代码、监管作业场所编码、监管作业场所名称)：

(1.2) 用户若只有单个身份信息，直接加载默认数据(申报人、申报人证件号码、备案类型、关区代码、监管作业场所编码、监管作业场所名称)：



界面中的录入要求，总体说明如下：

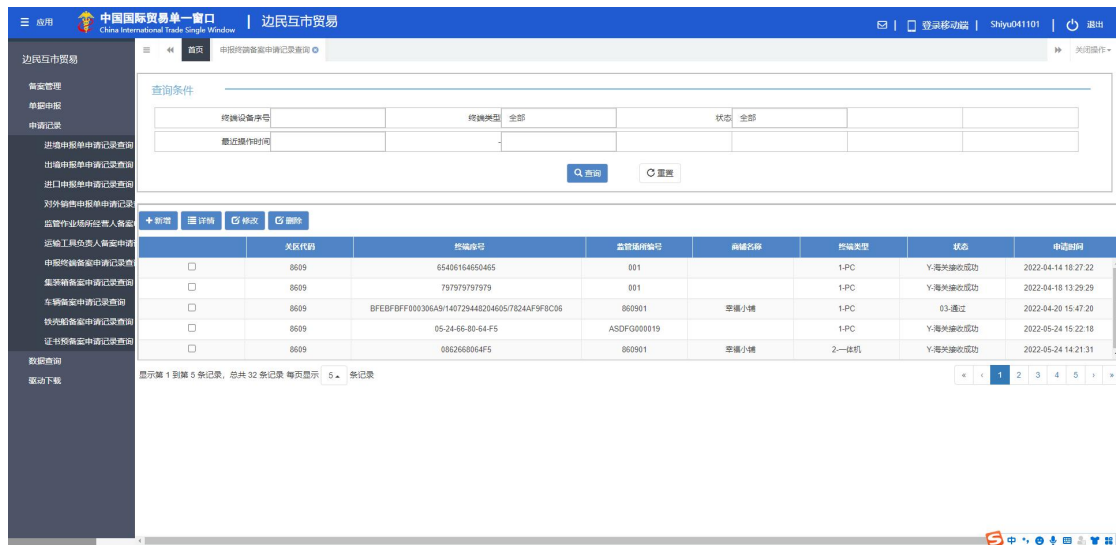
灰色字段（例如预录入编号、备案编号、状态等）表示不允许录入，系统将根据相应操作或步骤后自动回填。

终端设备序号字段，需要用户手工录入，该字段不允许随意录入，需要根据页面红色提示输入申报终端的物理地址。

部分字段（例如终端类型）需要在参数中进行调取，不允许随意录入。使用键盘空格键，可调出下拉菜单并在其中进行选择。也可以输入已知的相应数字、字母或汉字，迅速调出参数，选择后点击回车键确认录入。关于键盘操作，可参考重要提醒中的相关描述。

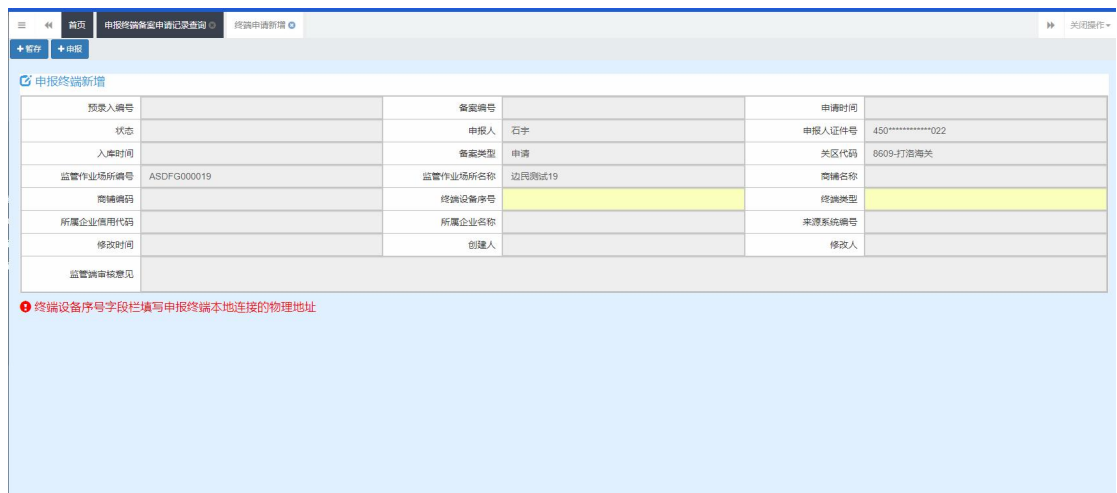
2.1.2.申报终端备案申请记录查询

此查询页面包含查询、新增、详情、修改、删除功能。



2.1.2.1.新增

点击可打开新增界面，参考 2.1.1 申报终端录入；



2.1.2.2.详情

选择一条申请记录点击详情，可查询申报终端备案申请记录详细信息；

终端申请记录详情					
预录入编号	202211000000000315	备案编号	86090190020	申请时间	2022-05-09 14:16:44
状态	通过	申报人	石宇	申报人证件号	450*****022
入库时间	2022-05-09 14:16:44	备案类型	申请	关区代码	打洛海关
监管作业场所编号	ASDFG000019	监管作业场所名称	边民测试19	商检名称	
商检编码		终端设备序号	05-09-66-80-64-F5	终端类型	一体机
所属企业信用代码		所属企业名称		来源系统编号	
修改时间	2022-05-09 14:16:44	创建人	石宇	修改人	石宇
监管审核意见	通过				

2.1.2.3.修改

状态为“暂存”、“退单”、“发往海关失败”、“海关入库失败”等单据，可以修改申请记录再提交申报，其他状态数据修改按钮置灰，不允许操作；

修改操作步骤 1：选择状态为“暂存”/“退单”/“海关入库失败”/“发往海关失败”的申报单，点击修改，进入修改页面：

终端修改					
预录入编号	202211000000000541	备案编号		申请时间	
状态	暂存	入库时间	2022-05-26 16:27:09	申报人	石宇
申报人证件号	450*****022	备案类型	申请	关区代码	打洛海关
监管作业场所编号	ASDFG000019	监管作业场所名称	边民测试19	商检名称	
商检编码		终端设备序号	AD-5C-2A-46-2F	终端类型	PC
所属企业信用代码		所属企业名称		来源系统编号	
修改时间	2022-05-26 16:27:09	创建人	石宇	修改人	石宇
监管审核意见					

修改操作步骤 2：修改数据录入要求如下

界面中的录入要求，总体说明如下：

灰色字段（例如预录入编号、备案编号、状态等）表示不允许录入，系统将根据相应操作或步骤后自动返填。

终端设备序号字段，需要用户手工录入。

部分字段（例如终端类型）需要在参数中进行调取，不允许随意录入。使用

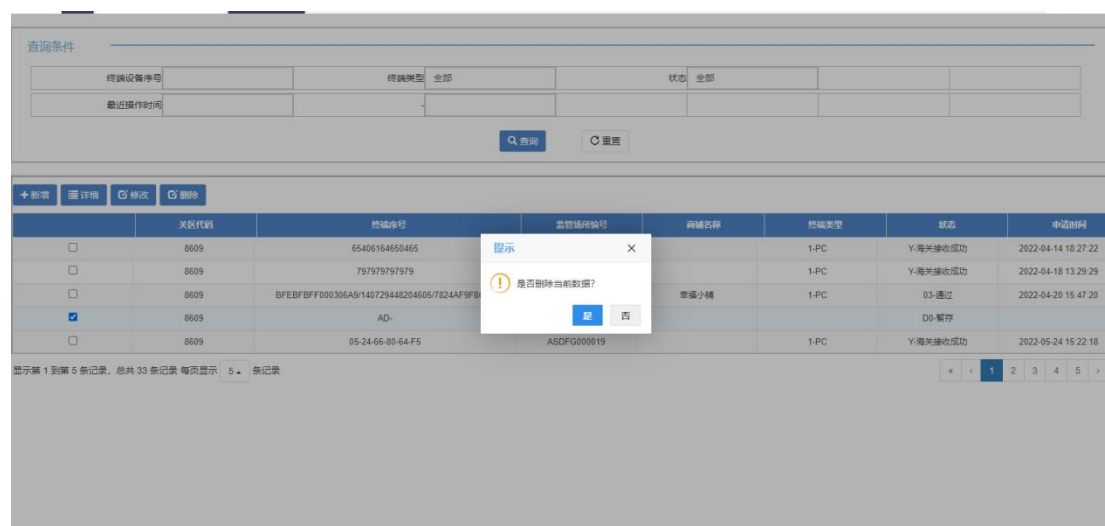
键盘空格键，可调出下拉菜单并在其中进行选择。也可以输入已知的相应数字、字母或汉字，迅速调出参数，选择后点击回车键确认录入。

修改操作步骤 3：填写完毕后，点击左上角“申报”/“暂存”按钮，页面弹出“申报成功”/“暂存成功”提示框，申请记录的状态可在“申请记录查询页面”查看。

2.1.2.4.删除

可删除状态为“暂存”、“退单”、“发往海关失败”、“海关入库失败”等申请记录信息，其他状态数据删除按钮置灰，不允许操作；

删除操作步骤 1：选择状态为“暂存”/“退单”/“海关入库失败”/“发往海关失败”的申请记录，点击删除，弹出删除确认框：



删除操作步骤 2：点击右下角“是”按钮，页面弹出“删除成功”提示框，申请记录删除；点击右下角“否”按钮，页面关闭删除确认框，申请记录无变化

2.1.3.单据查询

此查询页面包含查询、详情功能。

申报终端备案单据查询

查询条件

终端设备序号	终端类型	全部	状态	全部
最近操作时间				

查询 重置

详情

	关区代码	终端序号	监管场所编号	商检名称	终端类型	状态	备案时间
<input type="checkbox"/>	8609	05-09-66-80-64-F5	ASDFG000019		2-一体机	03-正常	2022-05-09 16:41:19
<input type="checkbox"/>	8609	05-10-EA-AE-3C-01	ASDFG000019	0424跨境电商	2-一体机	03-正常	2022-05-10 15:37:45
<input type="checkbox"/>	8609	08-62-66-80-64-F5	ASDFG000019		1-PC	03-正常	2022-05-09 11:18:16
<input type="checkbox"/>	1908	28-D2-44-AC-09-11	1908001	空福桶	1-PC	03-正常	2022-05-06 10:32:23
<input type="checkbox"/>	8609	78-24-AF-9F-0C-06	860901	空福小桶	1-PC	03-正常	2022-05-05 14:16:14

显示第 1 到第 5 条记录, 总共 12 条记录 每页显示 5 条记录

2.1.3.1.详情

选择单据点击详情, 可查询申报终端备案详情信息

申报终端备案单据查询 终端申请详情

终端备案详情

备案编号	86090190020	申报时间	2022-05-09 14:16:44	备案时间	2022-05-09 16:41:19
状态	通过	申报人	石宇	申报人证件号	450*****022
关区代码	打渔海关	监管作业场所编号	ASDFG000019	监管作业场所名称	边民测试19
商检名称		商检编码		终端设备序号	05-09-66-80-64-F5
终端类型	一体机	所属企业信用代码		所属企业名称	
注册原因		来源系统编号		入库时间	2022-05-09 14:16:44

2.2.集装箱备案

集装箱备案相关菜单总共有 3 个, 备案管理>“集装箱备案录入”、申请记录>“集装箱备案申请记录查询”、单据查询>“集装箱备案单据查询”, 备案管理>“集装箱备案录入”为备案界面, 申请记录>“集装箱备案申请记录查询”是查询所有的备案申请记录, 单据查询>“集装箱备案单据查询”是查询所有审核通过的集装箱备案信息。

2.2.1.集装箱备案录入

(1) 点击备案管理>“集装箱备案录入”, 进入备案录入界面:



界面中的录入要求，总体说明如下：

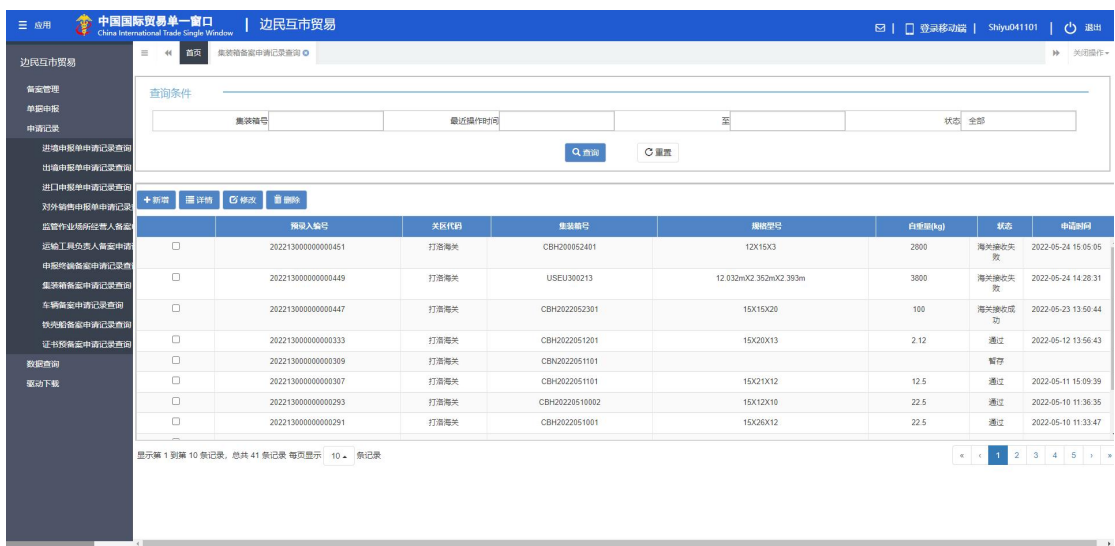
灰色字段（例如预录入编号、备案编号、状态等）表示不允许录入，系统将根据相应操作或步骤后自动返填。

集装箱号、自重量等字段，需要用户手工录入，部分字段内的灰色字体为录入提示，请如实填写相关内容。

点击“上传附件”按钮，弹出附件选择框，选中相应附件，点击确认，进行上传，一次只能上传一个附件。

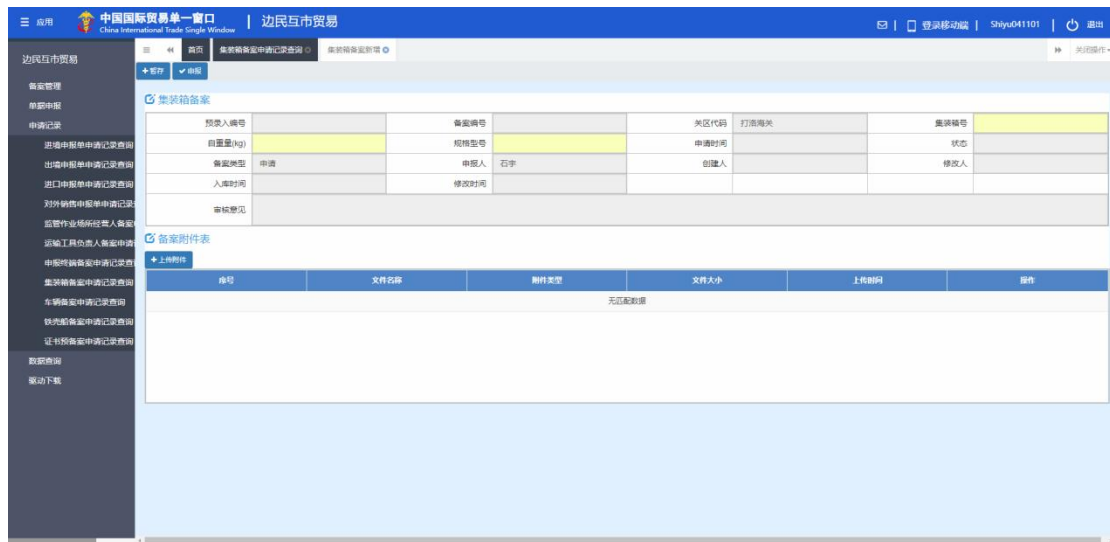
2.2.2.集装箱备案申请记录查询

此查询页面包含查询、新增、详情、修改、删除功能。



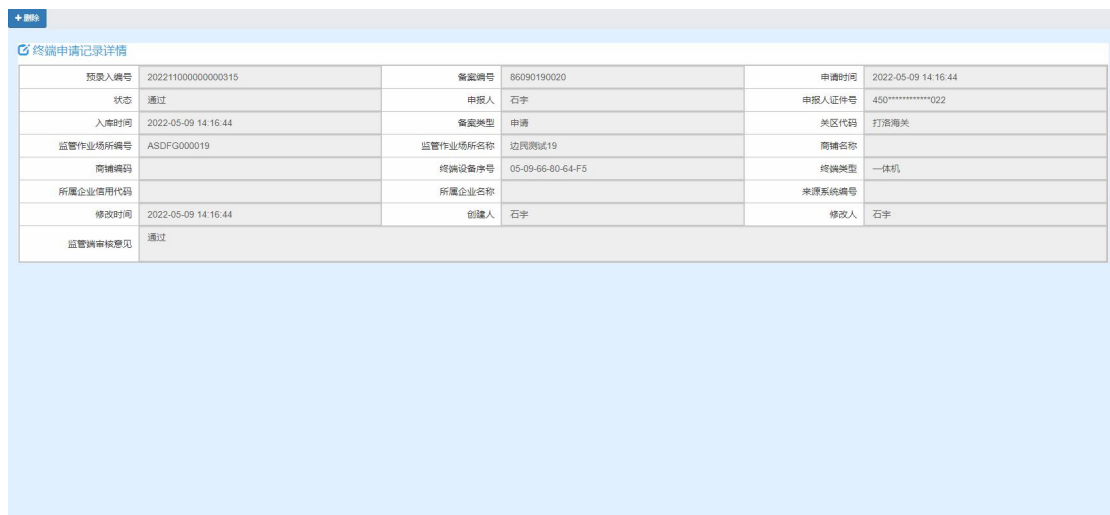
2.2.2.1.新增

点击可打开新增界面；



2.2.2.2.详情

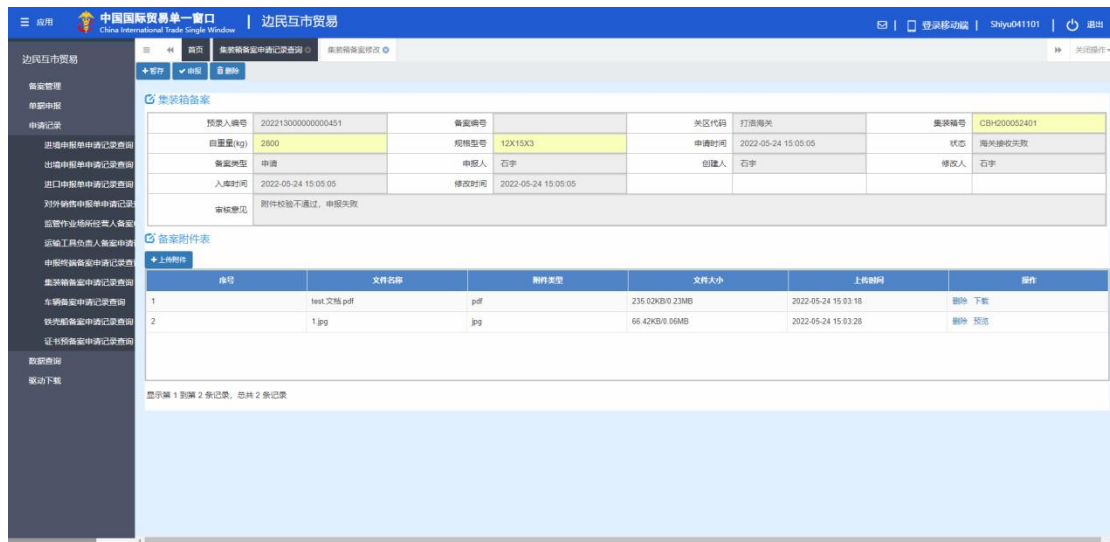
选择一条申请记录点击详情，可查询集装箱备案申请记录详细信息；



2.2.2.3.修改

状态为“暂存”、“退单”、“发往海关失败”、“海关入库失败”等单据，可以修改申请记录再提交申报，其他状态数据修改按钮置灰，不允许操作；

修改操作步骤 1：选择状态为“暂存”/“退单”/“海关入库失败”/“发往海关失败”的申报单，点击修改，进入修改页面：



修改操作步骤 2：修改数据录入要求如下

界面中的录入要求，总体说明如下：

灰色字段（例如预录入编号、备案编号、状态等）表示不允许录入，系统将根据相应操作或步骤后自动返填。

集装箱号、自重量等字段，需要用户手工录入，部分字段内的灰色字体为录入提示，请如实填写相关内容。

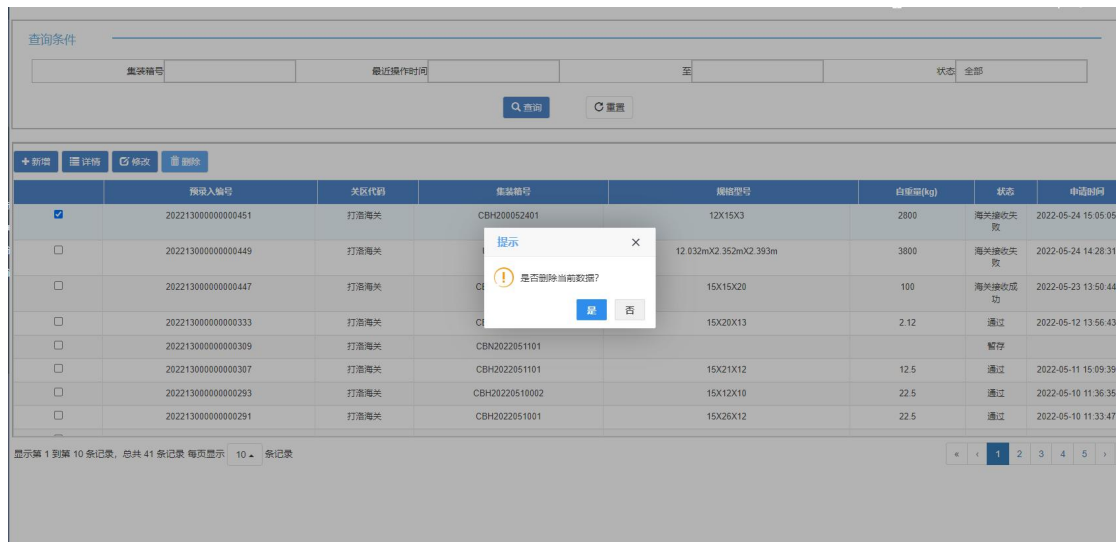
点击“上传附件”按钮，弹出附件选择框，选中相应附件，点击确认，进行上传，一次只能上传一个附件。

修改操作步骤 3：填写完毕后，点击左上角“申报”/“暂存”按钮，页面弹出“申报成功”/“暂存成功”提示框，申请记录的状态可在“申请记录查询页面”查看。

2.2.2.4.删除

可删除状态为“暂存”、“退单”、“发往海关失败”、“海关入库失败”等申请记录信息，其他状态数据删除按钮置灰，不允许操作；

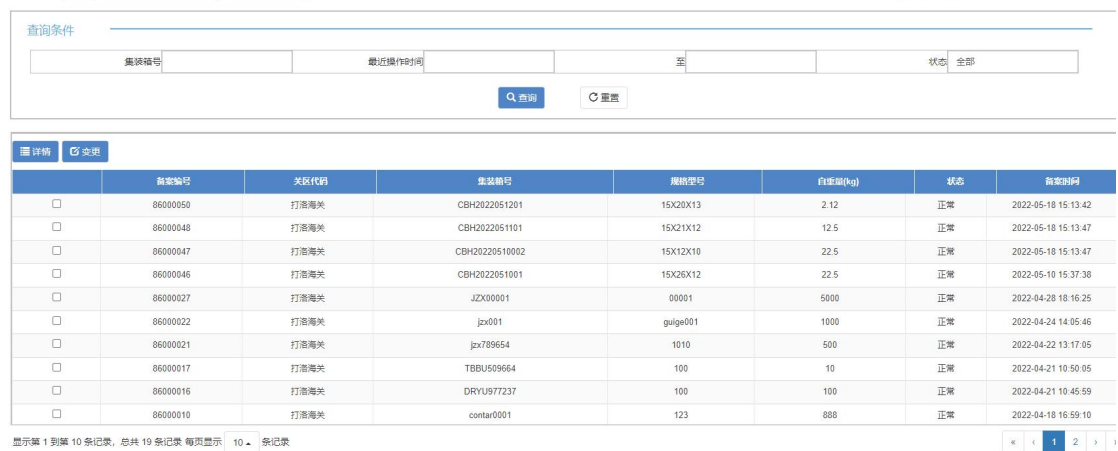
删除操作步骤 1：选择状态为“暂存”/“退单”/“海关入库失败”/“发往海关失败”的申请记录，点击删除，弹出删除确认框：



删除操作步骤 2: 点击右下角“是”按钮，页面弹出“删除成功”提示框，申请记录删除；点击右下角“否”按钮，页面关闭删除确认框，申请记录无变化

2.2.3.单据查询

此查询页面包含查询、详情、变更功能。



2.2.3.1.详情

选择单据点击详情，可查询集装箱备案详情信息

集装箱备案							
备案编号	86000050	关区代码	8609-打渔海关	集装箱号	CBH2022051201	自重(kg)	2.12
规格型号	15X20X13	申请时间	2022-05-18 15:13:42	备案时间	2022-05-18 15:13:42	状态	正常
注册原因		申报人	石宇	入库时间	2022-05-12 13:56:43	修改时间	

备案附件表						
序号	文件名称	附件类型	文件大小	上传时间	操作	
1	baa9ac08958a512fa24a0612d40df2c.jpg	jpg	78.87KB/0.08MB	2022-05-12 13:56:41	预览	

显示第 1 到第 1 条记录, 总共 1 条记录

2.2.3.2.变更

状态为“正常”等单据，可以发起变更操作，其他状态的数据变更按钮置灰，不允许操作；

变更操作步骤 1：选择状态为“正常”的单据，点击变更，进入变更页面：

集装箱备案							
备案编号	86000050	关区代码	打渔海关	集装箱号	CBH2022051201	自重(kg)	2.12
规格型号	15X20X13	申请时间	2022-05-18 15:13:42	备案时间	2022-05-18 15:13:42	状态	正常
注册原因		申报人	石宇	入库时间	2022-05-12 13:56:43	修改时间	

备案附件表						
序号	文件名称	附件类型	文件大小	上传时间	操作	
1	baa9ac08958a512fa24a0612d40df2c.jpg	jpg	78.87KB/0.08MB	2022-05-12 13:56:41	删除 预览	

显示第 1 到第 1 条记录, 总共 1 条记录

变更操作步骤 2：变更需要修改的数据，修改数据录入要求如下

界面中的录入要求，总体说明如下：

灰色字段（例如备案编号、状态等）表示不允许录入，系统将根据相应操作或步骤后自动返填。

集装箱号、自重量等字段，需要用户手工录入，部分字段内的灰色字体为录入提示，请如实填写相关内容。

点击“上传附件”按钮，弹出附件选择框，选中相应附件，点击确认，进行上传，一次只能上传一个附件。

变更操作步骤 3：填写完毕后，点击左上角“申报”按钮，页面弹出“申报成

功”提示框，申报单的状态可在“申请记录查询页面”查看。

新增	详情	修改	删除	申报单编号	申报类型	申报编号	申报编号	白名单面积	状态	申报时间
<input type="checkbox"/>				202213000000000481	打落海关	CBH2022051201	15X20X13	2.12	发往海关成功	2022-05-26 17:07:52
<input type="checkbox"/>				202213000000000451	打落海关	CBH200052401	12X15X3	2800	海关接收失败	2022-05-24 15:05:05
<input type="checkbox"/>				202213000000000449	打落海关	USEU300213	12.032mX2.352mX2.393m	3800	海关接收失败	2022-05-24 14:28:31
<input type="checkbox"/>				202213000000000447	打落海关	CBH20022052301	15X15X20	100	海关接收成功	2022-05-23 13:50:44
<input type="checkbox"/>				202213000000000333	打落海关	CBH2022051201	15X20X13	2.12	通过	2022-05-12 13:56:43
<input type="checkbox"/>				202213000000000309	打落海关	CBH2022051101			暂停	
<input type="checkbox"/>				202213000000000307	打落海关	CBH2022051101	15X21X12	12.5	通过	2022-05-11 15:09:39
<input type="checkbox"/>				202213000000000293	打落海关	CBH20220510002	15X12X10	22.5	通过	2022-05-10 11:36:35

2.3.车辆备案

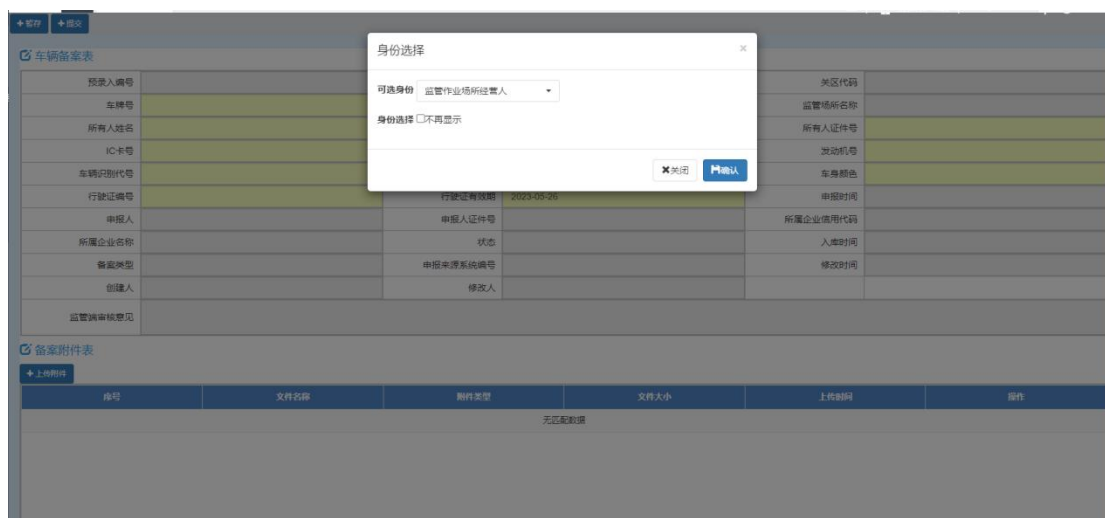
车辆备案相关菜单总共有 3 个，备案管理>“车辆备案录入”、申请记录>“车辆备案申请记录查询”、单据查询>“车辆备案单据查询”，备案管理>“车辆备案录入”为备案界面，申请记录>“车辆备案申请记录查询”是查询所有的备案申请记录，单据查询>“车辆备案单据查询”是查询所有审核通过的车辆备案信息。

2.3.1.车辆备案录入

(1) 点击备案管理>“车辆备案录入”，进入备案录入界面：

(1.1) 用户若有多个身份信息，弹出身份选择框，选择“监管作业场所经营人”身份，点击确认按钮，关闭身份选择框，加载默认数据：

(1.2) 用户若只有单个身份信息，直接加载默认数据：



界面中的录入要求，总体说明如下：

灰色字段（例如预录入编号、备案编号、状态等）表示不允许录入，系统将根据相应操作或步骤后自动返填。

车牌号、发动机号等字段，需要用户手工录入，部分字段内的灰色字体为录入提示，请如实填写相关内容。

点击“上传附件”按钮，弹出附件选择框，选中相应附件，点击确认，进行上传，一次只能上传一个附件。

部分字段（例如车辆类型）需要在参数中进行调取，不允许随意录入。使用键盘空格键，可调出下拉菜单并在其中进行选择。也可以输入已知的相应数字、字母或汉字，迅速调出参数，选择后点击回车键确认录入。

2.3.2.车辆备案申请记录查询

此查询页面包含查询、新增、详情、修改、删除功能。

查询条件

车牌号	所有人姓名	车辆类型	状态
最近操作时间			

Q 查询 C 重置

+新增 详情 修改 删除

	关区代码	车牌号	所有人姓名	所有人联系方式	申请时间	车辆类型	状态	发动机号	车辆识别代号	车辆自重(kg)	车身颜色
<input type="checkbox"/>	打洛海关	云AX63C0	廖飞龙	186****1161	2022-04-14 09:46:34	2-货车	03-通过	76856238	LJ11KBBD5LF018971	5500	白色
<input type="checkbox"/>	打洛海关	桂A03231	石小崎	181****537	2022-04-14 15:41:49	1-机动三轮车	03-通过	DA4G184D59A1204	LSGFPC52HXFF002841	2.5	亮黑深蓝
<input type="checkbox"/>	打洛海关	桂A04151	吴婷婷	189****301	2022-04-15 11:22:53	2-货车	04-退回	DA4G184D59A0415	LSGFPC52HXFF000415	5.3	粉色
<input type="checkbox"/>	打洛海关	粤A07115	大温子	135****555	2022-04-13 19:59:12	1-机动三轮车	03-通过	321231132	131321	100	粉红色
<input type="checkbox"/>	打洛海关	粤A88991	潘华捷捷	135****552	2022-04-18 15:57:39	1-机动三轮车	04-退回	654654	21321	100	同黄色

显示第 1 到第 5 条记录, 总共 260 条记录 每页显示 5 条记录

2.3.2.1.新增

点击可打开新增界面:

新增

车辆备案申请表

预录入编号	备案号	关区代码	0600-打洛海关	
车牌号	监管场所编号	ASDFG000019	监管场所名称	边民街19
所有人姓名	所有人联系方式		所有人证件号	
IC卡号	车辆类型		发动机号	
车辆识别代号	车辆自重(kg)		车身颜色	
行驶证编号	行驶证有效期	2023-05-26	申报时间	
申报人	申报人证件号	450*****022	所属企业信用代码	
所属企业名称	状态		入库时间	
备案类型	申报来源系统编号		修改时间	
创建人	修改人			
监管审核意见				

备案附件表

序号	文件名	附件类型	文件大小	上传时间	操作
无匹配数据					

2.3.2.2.详情

选择一条申请记录点击详情, 可查询车辆备案申请记录详细信息;

+ 删除						
🔍 车辆备案表						
预录入编号	2022150000000000205	备案编号		关区代码	8609-打渔海关	
车牌号	云AX63C0	监管场所编号		监管场所名称		
所有人姓名	廖玉龙	所有人联系方式	186*****161	所有人证件号	511*****318	
IC卡号	3251515305	车辆类型	货车	发动机号	76856238	
车辆识别代号	LJ11KBBD9LF018971	车辆自重(kg)	5500	车身颜色	白色	
行驶证编号	530102211920	行驶证有效期	2022-03-14	申报时间	2022-04-14 09:46:34	
申报人	石宇	申报人证件号	450*****022	所属企业信用代码		
所属企业名称		状态	通过	入库时间	2022-04-14 09:46:34	
备案类型		申报来源系统编号		修改时间		
创建人	石宇	修改人				
监管审核意见						
🔍 备案附件表						
序号	文件名称	附件类型	文件大小	上传时间	操作	
没有找到匹配的记录						

2.3.2.3.修改

状态为“暂存”、“退单”、“发往海关失败”、“海关入库失败”等单据，可以修改申请记录再提交申报，其他状态数据修改按钮置灰，不允许操作；

修改操作步骤 1：选择状态为“暂存”/“退单”/“海关入库失败”/“发往海关失败”的申报单，点击修改，进入修改页面：

+ 暂存 + 提交 + 删除						
🔍 车辆备案表						
预录入编号	2022150000000000231	备案编号		关区代码	8609-打渔海关	
车牌号	桂A04151	监管场所编号	001	监管场所名称	监管场所001	
所有人姓名	吴婷婷	所有人联系方式	189*****301	所有人证件号	450*****501	
IC卡号	lc2022041501	车辆类型	货车	发动机号	DA4G184D59A0415	
车辆识别代号	LSGFPC52HXFF000415	车辆自重(kg)	5.3	车身颜色	粉色	
行驶证编号	xs2022041501	行驶证有效期	2023-05-26	申报时间	2022-04-15 11:22:53	
申报人	石宇	申报人证件号	450*****022	所属企业信用代码		
所属企业名称		状态	退回	入库时间	2022-04-15 11:22:53	
备案类型		申报来源系统编号		修改时间		
创建人	石宇	修改人				
监管审核意见	驳回					
🔍 备案附件表						
+ 上传附件						
序号	文件名称	附件类型	文件大小	上传时间	操作	
1	7.jpg	jpg	907.08KB/0.89MB	2022-04-15 11:22:45	删除 预览	
2	3.jpg	jpg	908.68KB/0.89MB	2022-04-15 11:22:50	删除 预览	
显示第 1 到第 2 条记录, 总共 2 条记录						

修改操作步骤 2：修改数据录入要求如下

界面中的录入要求，总体说明如下：

灰色字段（例如预录入编号、备案编号、状态等）表示不允许录入，系统将根据相应操作或步骤后自动返填。

车牌号、发动机号等字段，需要用户手工录入，部分字段内的灰色字体为录入提示，请如实填写相关内容。

点击“上传附件”按钮，弹出附件选择框，选中相应附件，点击确认，进行上传，一次只能上传一个附件。

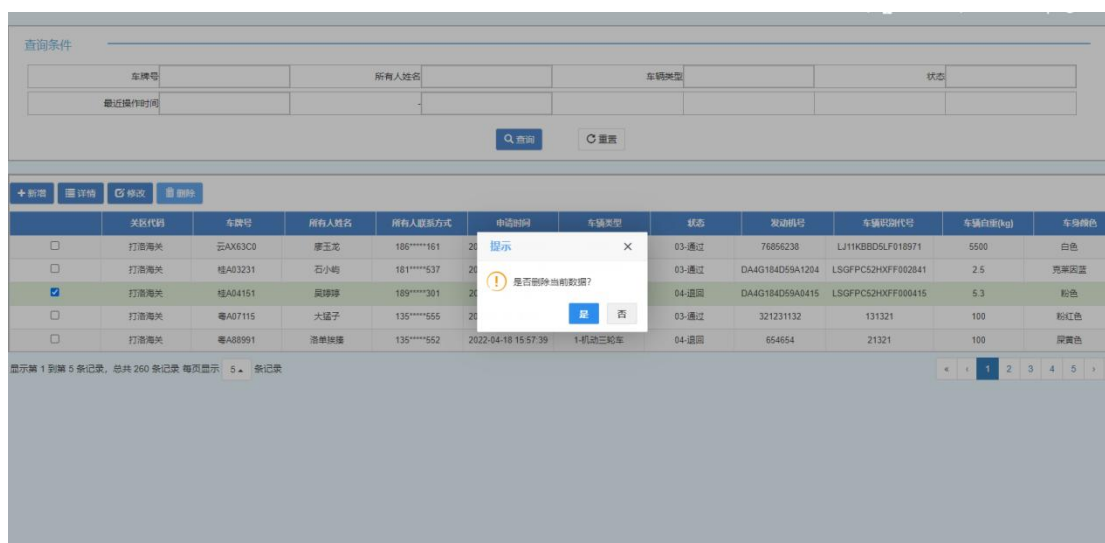
部分字段（例如车辆类型）需要在参数中进行调取，不允许随意录入。使用键盘空格键，可调出下拉菜单并在其中进行选择。也可以输入已知的相应数字、字母或汉字，迅速调出参数，选择后点击回车键确认录入。关于键盘操作，可参考重要提醒中的相关描述。

修改操作步骤 3：填写完毕后，点击左上角“申报”/“暂存”按钮，页面弹出“申报成功”/“暂存成功”提示框，申请记录的状态可在“申请记录查询页面”查看。

2.3.2.4.删除

可删除状态为“暂存”、“退单”、“发往海关失败”、“海关入库失败”等申请记录信息，其他状态数据删除按钮置灰，不允许操作；

删除操作步骤 1：选择状态为“暂存”/“退单”/“海关入库失败”/“发往海关失败”的申请记录，点击删除，弹出删除确认框：



删除操作步骤 2：点击右下角“是”按钮，页面弹出“删除成功”提示框，申请记录删除；点击右下角“否”按钮，页面关闭删除确认框，申请记录无变化

2.3.3.车辆备案单据查询

此查询页面包含查询、详情功能。

查询条件

车牌号	所有人姓名	车辆类型	状态
最近操作时间			

Q 查询 C 重置

详情 变更

	关区代码	车牌号	所有人姓名	所有人联系方式	申请时间	车辆类型	状态	发动机号	车辆识别代号	车辆自重(kg)	车身颜色
<input type="checkbox"/>	8609	Al6	你好	159****789	2022-04-26 00:00:00	2-货车	03-正常	f6j12156435	cl5156456	500	橙
<input type="checkbox"/>	8609	Flp	蒙古	159****789	2022-04-26 00:00:00	2-货车	03-正常	f6j12156436	cl51564458	500	橙
<input type="checkbox"/>	8609	rnH	456465	459****333	2022-04-26 00:00:00	2-货车	03-正常	f6j4754566	cl7845644b	500	蓝色
<input type="checkbox"/>	8609	wh33	456465	459****333	2022-04-26 00:00:00	2-货车	03-正常	f6j4754565	cl7845644b	500	蓝色
<input type="checkbox"/>	8609	4H	慧克瑞特	159****478	2022-04-26 00:00:00	4-拖拉机	03-正常			500	500

显示第 1 到第 5 条记录, 总共 186 条记录 每页显示 5 条记录

2.3.3.1.详情

选择单据点击详情, 可查询车辆备案详情信息

车辆备案表

备案编号	86000050	关区代码	8609-打渔海关	车牌号	云A00001
监管场所编号	打渔互市	监管场所名称	打渔互市	所有人姓名	吴一
所有人联系方式	123****912	所有人身份证号	123****321	IC卡号	ic741852
车辆类型	拖拉机	发动机号		车辆识别代号	
车辆自重(t)	500	车身颜色	黑色	行驶证编号	xsx12345663
行驶证有效期	2029-11-21	申请时间	2022-04-21 00:00:00	备案时间	2022-04-21 00:00:00
注册原因		申报人	石宇	申报人证件号	450****022
所属企业信用代码		所属企业名称		状态	正常
申报来源系统编号		入库时间	2022-04-21 22:27:47	修改时间	

备案附件表

序号	文件名称	附件类型	文件大小	上传时间	操作
1	baa9ac08958a512fa24a0612440d2c.jpg	jpg	78.87KB/0.08MB	2022-05-12 13:56:41	预览

显示第 1 到第 1 条记录, 总共 1 条记录

2.3.3.2.变更

状态为“正常”等单据, 可以进行变更操作, 其他数据变更按钮置灰, 不允许操作;

变更操作步骤 1: 选择状态为“正常”的单据, 点击变更, 进入变更页面:

+ 提交					
🔍 车辆备案表					
备案编号	86000051	关区代码	8609-打洛海关		
监管场所编号	860901	监管场所名称	打洛互市		
所有人联系方式	123****912	所有人身份证号	123*****321		
车辆类型	电动车	发动机号			
车辆自重(kg)	500	车身颜色	黑色		
行驶证有效期	2023-05-26	申请时间	2022-04-21 00:00:00		
注册原因		申报人	石宇		
所属企业信用代码		所属企业名称			
申报来源系统编号		入库时间	2022-04-21 22:29:51		
车牌号	云A00002	所有人姓名	吴一		
		IC卡号	IC741853		
		车辆识别代号			
		行驶证编号	xxz12345664		
		备案时间	2022-04-21 00:00:00		
		申报人证件号	450*****022		
		状态	正常		
		修改时间			
🔍 备案附件表					
+ 上传附件					
序号	文件名称	附件类型	文件大小	上传时间	操作
1	cbdd8541aa9420389efab6e65632d95.jpg	jpg	21.36KB/0.02MB	2022-05-15 23:11:53	删除 预览
显示第 1 到第 1 条记录, 总共 1 条记录					

变更操作步骤 2: 变更需要修改的数据, 修改数据录入要求如下

界面中的录入要求, 总体说明如下:

灰色字段(例如预录入编号、备案编号、状态等)表示不允许录入, 系统将根据相应操作或步骤后自动返填。

车牌号、发动机号等字段, 需要用户手工录入, 部分字段内的灰色字体为录入提示, 请如实填写相关内容。

点击“上传附件”按钮, 弹出附件选择框, 选中相应附件, 点击确认, 进行上传, 一次只能上传一个附件。

部分字段(例如车辆类型)需要在参数中进行调取, 不允许随意录入。使用键盘空格键, 可调出下拉菜单并在其中进行选择。也可以输入已知的相应数字、字母或汉字, 迅速调出参数, 选择后点击回车键确认录入。关于键盘操作, 可参考重要提醒中的相关描述。

变更操作步骤 3: 填写完毕后, 点击左上角“申报”按钮, 页面弹出“申报成功”提示框, 申报单的状态可在“申请记录查询页面”查看。

查询条件											
车牌号	云A00002	所有人姓名		车辆类型		状态		最近操作时间			
<input type="button" value="查询"/> <input type="button" value="重置"/>											
+ 新增 详情 修改 删除											
申报代码	申报号	所有人姓名	所有人身份证号	申报时间	申报类型	状态	发动机号	车辆识别代号	车辆自重(kg)	车身颜色	
<input type="checkbox"/>	打洛海关	云A00002	吴一	123****912	2022-05-26 17:20:24	3-电动车	Y-海关接收成功		500	黑色	
<input type="checkbox"/>	打洛海关	云A00002	吴一	123****912	2022-04-21 22:29:51	3-电动车	03-通过		500	黑色	
显示第 1 到第 2 条记录, 总共 2 条记录											

2.4.铁壳船备案

铁壳船备案相关菜单总共有 3 个，备案管理>“铁壳船备案录入”、申请记录>“铁壳船备案申请记录查询”、单据查询>“铁壳船备案单据查询”，备案管理>“铁壳船备案录入”为备案界面，申请记录>“铁壳船备案申请记录查询”是查询所有的备案申请记录，单据查询>“铁壳船备案单据查询”是查询所有审核通过的铁壳船备案信息。

2.4.1.铁壳船备案录入

(1) 点击备案管理>“铁壳船备案录入”，进入备案录入界面：

(1.1) 用户若有多个身份信息，弹出身份选择框，选择“监管作业场所经营人”身份，点击确认按钮，关闭身份选择框，加载默认数据：

(1.2) 用户若只有单个身份信息，直接加载默认数据：

The screenshot displays the 'Iron Shell Ship Registration' (铁壳船新增) interface. A 'Identity Selection' (身份选择) dialog box is open, showing a dropdown menu with 'Supervised Worksite Operator' (监管作业场所经营人) selected. The dialog also has a checkbox for 'Hide identity selection' (身份选择不再显示) and buttons for 'Close' (关闭) and 'Confirm' (确认). The background shows a form with various fields for registration details and a table for attachments.

录入编号	船号	船主姓名	中方代理人	净吨位(tg)	船宽(m)	申报人证件号	备案类型	申报来源系统编号	创建人	监管审核意见	关区代码	船舶国籍	船主证件号码	总吨位(tg)	船高(m)	申报人	审核时间	所属企业名称	修改时间

序号	文件名	附件类型	文件大小	上传时间	操作
无匹配数据					

+ 保存		+ 申报			
铁壳船新增					
预录入编号		备案编号	8609-打渔海关		
船号		监管场所编号	ASDFG000019		
船主姓名		船主证件类型			
中方代理人		中方代理人联系方式			
净吨位(kg)		载重吨位(kg)			
船宽(m)		申报时间			
申报人证件号	450*****022	状态	石宇		
备案类型		所属企业信用代码			
申报来源系统编号		入库时间			
创建人		修改人			
监管审核意见					
附件					
+ 上传附件					
序号	文件名	附件类型	文件大小	上传时间	操作
无匹配数据					

界面中的录入要求，总体说明如下：

灰色字段（例如预录入编号、备案编号、状态等）表示不允许录入，系统将根据相应操作或步骤后自动返填。

船号、船主姓名等字段，需要用户手工录入，部分字段内的灰色字体为录入提示，请如实填写相关内容。

点击“上传附件”按钮，弹出附件选择框，选中相应附件，点击确认，进行上传，一次只能上传一个附件。

部分字段（例如船主证件类型等）需要在参数中进行调取，不允许随意录入。使用键盘空格键，可调出下拉菜单并在其中进行选择。也可以输入已知的相应数字、字母或汉字，迅速调出参数，选择后点击回车键确认录入。关于键盘操作，可参考重要提醒中的相关描述。

2.4.2.铁壳船备案申请记录查询

此查询页面包含查询、新增、详情、修改、删除功能。

查询条件

船号	状态	最近操作时间
----	----	--------

Q 查询 C 重置

新增	详情	修改	删除						
关区代码	船号	船舶国籍	船主姓名	船主证件号码	中方代理人	中方代理人联系方式	总吨位(kg)	状态	
<input type="checkbox"/>	打洛海关	东方新268	缅甸	黄振	430*****101	龙真	135*****888	1000	N-海关接收失败
<input type="checkbox"/>	打洛海关	CN2022051010	中国香港	伍培基	450*****030	吴琪琪	189*****560	20	N-海关接收失败
<input type="checkbox"/>	打洛海关	CN2022052401	文莱	龔龔	452*****929	龔龔	189*****303	2100	Y-海关接收成功
<input type="checkbox"/>	打洛海关	CN20220520152306	不丹	玛尔玛美玛英	452*****022	吴琪琪吴琪琪	189*****020	1234567891	Y-海关接收成功
<input type="checkbox"/>	打洛海关	CN2022051601	缅甸	十一	452*****956	盘溪	189*****306	100	Y-海关接收成功

显示第 1 到第 5 条记录, 总共 64 条记录, 每页显示 5 条记录

< 1 2 3 4 5 >

2.4.2.1.新增

点击可打开新增界面;

+ 保存 + 申报

铁壳船新增

预录入编号	备案号	关区代码	8609-打洛海关
船号	监管场所编号	ASDFG000019	船舶国籍
船主姓名	船主证件类型		船主证件号码
中方代理人	中方代理人联系方式		总吨位(kg)
净吨位(kg)	载重吨位(kg)		船宽(m)
船宽(m)	申报时间		申报人
申报人证件号	450*****022	状态	石宇
备案类型	所属企业信用代码		审核时间
申报来源系统编号	入库时间		修改时间
创建人	修改人		
监管审核意见			

附件

+ 上传附件

序号	文件名称	附件类型	文件大小	上传时间	操作
无匹配数据					

2.4.2.2.详情

选择一条申请记录点击详情, 可查询铁壳船备案申请记录详细信息;

铁壳船申请记录详情					
预录入编号	202217000000000481	备案编号		关区代码	打渔海关
船号	CN2022052401	监管场所编号	ASDFG000019	船舶国籍	文莱
船主姓名	蓝斌	船主证件类型	身份证	船主证件号码	452*****029
中方代理人	蓝斌	中方代理人联系方式	189****303	总吨位(kg)	2100
净吨位(kg)	2000	载重吨位(kg)	2500	船高(m)	15.32
船宽(m)	16.59	申报时间	2022-05-24 00:00:00	申报人	石宇
申报人证件号	450*****022	状态	海关接收成功	审核时间	
备案类型	申请	所属企业信用代码		所属企业名称	
申报来源系统编号		入库时间	2022-05-24 14:58:15	修改时间	2022-05-24 18:02:18
创建人	石宇	修改人	石宇		
监管审核意见	00				

附件					
序号	文件名	附件类型	文件大小	上传时间	操作
1	30e547ef394ca77bedc5993b1fca884.jpg	jpg	908.68KB/0.89MB	2022-05-24 18:02:09	预览

显示第 1 到第 1 条记录, 总共 1 条记录

2.4.2.3.修改

状态为“暂存”、“退单”、“发往海关失败”、“海关入库失败”等单据，可以修改申请记录再提交申报，其他状态数据修改按钮置灰，不允许操作；

修改操作步骤 1：选择状态为“暂存”/“退单”/“海关入库失败”/“发往海关失败”的申报单，点击修改，进入修改页面：

铁壳船修改					
预录入编号	202217000000000483	备案编号	86000011	关区代码	打渔海关
船号	东方前268	监管场所编号	001	船舶国籍	缅甸
船主姓名	黄振	船主证件类型	身份证	船主证件号码	430*****101
中方代理人	龙真	中方代理人联系方式	195****888	总吨位(kg)	1000
净吨位(kg)	1000	载重吨位(kg)	1000	船高(m)	10
船宽(m)	10	申报时间	2022-05-25 00:00:00	申报人	石宇
申报人证件号	450*****022	状态		审核时间	
备案类型		所属企业信用代码		所属企业名称	
申报来源系统编号		入库时间	2022-05-25 10:35:52	修改时间	2022-05-25 11:20:20
创建人	石宇	修改人	石宇		
监管审核意见	此铁壳船已备案，不能重复备案				

附件					
序号	文件名	附件类型	文件大小	上传时间	操作
1	2c07491f883393bc6f7224aa34da776.jpg	jpg	148.32KB/0.14MB	2022-04-21 11:17:16	删除 预览

显示第 1 到第 1 条记录, 总共 1 条记录

修改操作步骤 2：修改数据录入要求如下

界面中的录入要求，总体说明如下：

灰色字段（例如预录入编号、备案编号、状态等）表示不允许录入，系统将根据相应操作或步骤后自动返填。

船号、船主姓名等字段，需要用户手工录入，部分字段内的灰色字体为录入提示，请如实填写相关内容。

点击“上传附件”按钮，弹出附件选择框，选中相应附件，点击确认，进行上传，一次只能上传一个附件。

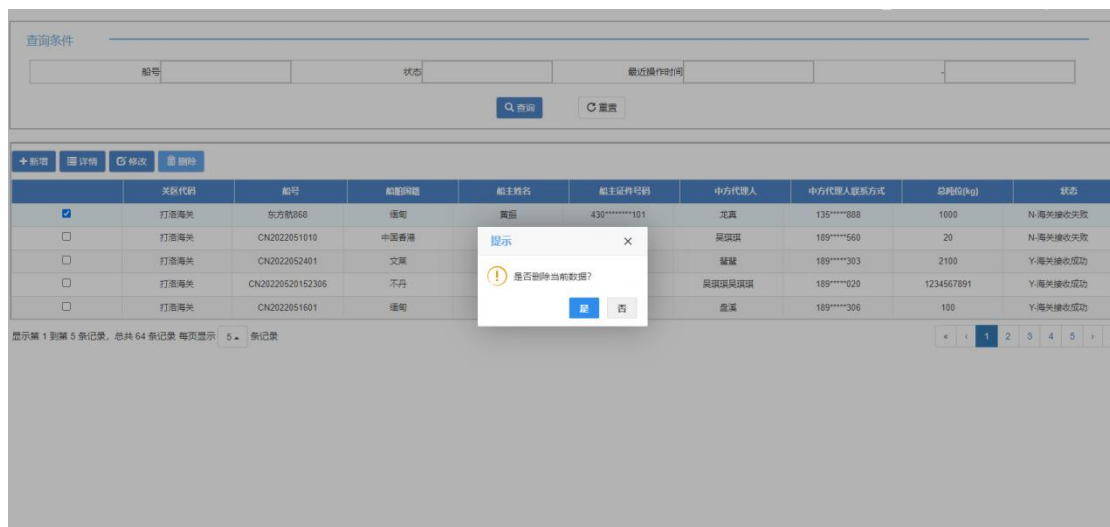
部分字段（例如船主证件类型等）需要在参数中进行调取，不允许随意录入。使用键盘空格键，可调出下拉菜单并在其中进行选择。也可以输入已知的相应数字、字母或汉字，迅速调出参数，选择后点击回车键确认录入。关于键盘操作，可参考重要提醒中的相关描述。

修改操作步骤 3：填写完毕后，点击左上角“申报”/“暂存”按钮，页面弹出“申报成功”/“暂存成功”提示框，申请记录的状态可在“申请记录查询页面”查看。

2.4.2.4.删除

可删除状态为“暂存”、“退单”、“发往海关失败”、“海关入库失败”等申请记录信息，其他状态数据删除按钮置灰，不允许操作；

删除操作步骤 1：选择状态为“暂存”/“退单”/“海关入库失败”/“发往海关失败”的申请记录，点击删除，弹出删除确认框：



删除操作步骤 2：点击右下角“是”按钮，页面弹出“删除成功”提示框，申请记录删除；点击右下角“否”按钮，页面关闭删除确认框，申请记录无变化

2.4.3.铁壳船备案单据查询

此查询页面包含查询、详情功能。

查询条件

船号	状态	最近操作时间
----	----	--------

Q 查询 C 重置

<input type="checkbox"/>	打港海关	504650465ASD65		德拉斯	430*****101	张旭	135*****555	100	03-正常
<input type="checkbox"/>	打港海关	74123	文荣	请问	456*****323	卫生	133*****123	120	03-正常
<input type="checkbox"/>	打港海关	78963545	中国香港	穆罕默德	hz7*****321	远志时代	154*****896	100	03-正常
<input type="checkbox"/>	打港海关	ALSK0105		Alan	430*****411	东华	138*****556	100	03-正常
<input type="checkbox"/>	打港海关	CH002	巴林	张林	131*****258	张立坤	159*****563	100	03-正常

显示第 1 到第 5 条记录, 总共 10 条记录 每页显示 5 条记录

2.4.3.1.详情

选择单据点击详情，可查询铁壳船备案详情信息

铁壳船备案详情

备案时间	2022-04-25 10:29:01	备案编号	86000039	关区代码	打港海关
船号	78963545	监管场所编号		船舶国籍	中国香港
船主姓名	穆罕默德	船主证件类型	护照	船主证件号码	hz7*****321
中方代理人	远志时代	中方代理人联系方式	154****896	总吨位(kg)	100
净吨位(kg)	100	载重吨位(kg)	100	船高(m)	50
船宽(m)	50	申报时间	2022-04-25 00:00:00	申报人	石宇
申报人证件号	450*****022	所属企业信用代码		所属企业名称	
状态	通过	变更原因		申报来源系统编号	
入库时间	2022-04-25 10:18:45	修改时间			

附件

序号	文件名称	附件类型	文件大小	上传时间	操作
没有找到匹配的记录					

2.4.3.2.变更

状态为“正常”等单据，可以进行变更操作，其他数据变更按钮置灰，不允许操作；

变更操作步骤 1：选择状态为“正常”的单据，点击变更，进入变更页面：

铁壳船备案变更

备案时间	2022-04-25 10:29:01	备案编号	86000039	关区代码	打渔海关
船号	78963545	监管场所编号		船舶国籍	中国香港
船主姓名	穆宇歌德	船主证件类型	护照	船主证件号码	hz7*****321
中方代理人	远由时代	中方代理人联系方式	154****896	总吨位(kg)	100
净吨位(kg)	100	数量吨位(kg)	100	船高(m)	50
船宽(m)	50	申报时间	2022-04-25 00:00:00	申报人	石宇
申报人证件号	450*****022	所属企业信用代码		所属企业名称	
状态	正常	注销原因		申报来源系统编号	
入库时间	2022-04-25 10:18:45	修改时间			

附件

序号	文件名	附件类型	文件大小	上传时间	操作
没有找到匹配的记录					

变更操作步骤 2: 变更需要修改的数据, 修改数据录入要求如下

界面中的录入要求, 总体说明如下:

灰色字段(例如备案编号、状态等)表示不允许录入, 系统将根据相应操作或步骤后自动返填。

船号、船主姓名等字段, 需要用户手工录入, 部分字段内的灰色字体为录入提示, 请如实填写相关内容。

点击“上传附件”按钮, 弹出附件选择框, 选中相应附件, 点击确认, 进行上传, 一次只能上传一个附件。

部分字段(例如船主证件类型)需要在参数中进行调取, 不允许随意录入。使用键盘空格键, 可调出下拉菜单并在其中进行选择。也可以输入已知的相应数字、字母或汉字, 迅速调出参数, 选择后点击回车键确认录入。关于键盘操作, 可参考重要提醒中的相关描述。

变更操作步骤 3: 填写完毕后, 点击左上角“申报”按钮, 页面弹出“申报成功”提示框, 申报单的状态可在“申请记录查询页面”查看。

查询条件

船号 状态 最近操作时间

查询 重置

+ 新增 详情 修改 删除

	关区代码	船号	船舶国籍	船主姓名	船主证件号码	中方代理人	中方代理人联系方式	总吨(t/km)	状态
<input type="checkbox"/>	打南海关	78963545	中国香港	穆宇默港	hz7*****321	远古时代	154*****896	100	D2-放行海关成功
<input type="checkbox"/>	打南海关	东方鄂868	缅甸	黄强	430*****101	龙翼	135*****888	1000	N-海关接收失败
<input type="checkbox"/>	打南海关	CN2022051010	中国香港	伍治豪	450*****030	吴琪琪	189*****560	20	N-海关接收失败
<input type="checkbox"/>	打南海关	CN2022052401	文莱	壁壁	452*****029	壁壁	189*****303	2100	Y-海关接收成功
<input type="checkbox"/>	打南海关	CN20220520152306	不丹	阿尔玛英玛英	452*****022	吴琪琪吴琪琪	189*****020	1234567091	Y-海关接收成功

显示第 1 到第 5 条记录, 总共 65 条记录 每页显示 5 条记录

« 1 2 3 4 5 »

第二章 运输工具负责人

1. 角色来源

用户通过在单窗注册的个人账号或企业账号, 登录至边民互市贸易服务应用, 通过“申请记录查询”下的运输工具负责人备案, 进行角色备案, 待海关审核通过之后, 角色即可正常使用

边民互市贸易

首页 运输工具负责人备案申请记录查询 运输工具负责人新增 关闭操作

+ 新增 + 申报

运输工具负责人新增

预录入编号	备案编号	关区代码	姓名
			刘强
性别	身份证号	联系电话	身份类型
	622*****319		运输工具负责人
备案类型	状态	申请时间	审核意见
创建人	修改人	入库时间	修改时间

备案管理
单据申报
申请记录
进境申报单申请记录查询
出境申报单申请记录查询
进口申报单申请记录查询
对外销售申报单申请记录
监管作业场所经营人备案
运输工具负责人备案申请
申报终端备案申请记录查询
集装箱备案申请记录查询
车辆备案申请记录查询
铁路船备案申请记录查询
证书预备案申请记录查询
数据查询

待海关审核通过, 查询列表变为审核通过, 则角色开始生效



2. 角色可用功能

2.1. 车辆备案

车辆备案相关菜单总共有 3 个，备案管理>“车辆备案录入”、申请记录>“车辆备案申请记录查询”、单据查询>“车辆备案单据查询”，备案管理>“车辆备案录入”为备案界面，申请记录>“车辆备案申请记录查询”是查询所有的备案申请记录，单据查询>“车辆备案单据查询”是查询所有审核通过的车辆备案信息。

当用户身份为“运输工具负责人”时，进行车辆备案录入，请选择“运输工具负责人”身份。

关于车辆备案的相关功能的使用方法请参考[第一章监管作业场所经营人 2.3 车辆备案。](#)

2.2. 铁壳船备案

铁壳船备案相关菜单总共有 3 个，备案管理>“铁壳船备案录入”、申请记录>“铁壳船备案申请记录查询”、单据查询>“铁壳船备案单据查询”，备案管理>“铁壳船备案录入”为备案界面，申请记录>“铁壳船备案申请记录查询”是查询所有的备案申请记录，单据查询>“铁壳船备案单据查询”是查询所有审核通过的铁壳船备案信息。

当用户身份为“运输工具负责人”时，进行铁壳船备案录入，请选择“运输工具负责人”身份。

关于铁壳船备案的相关功能的使用方法请参考[第一章监管作业场所经营人](#)

2.4 铁壳船备案。

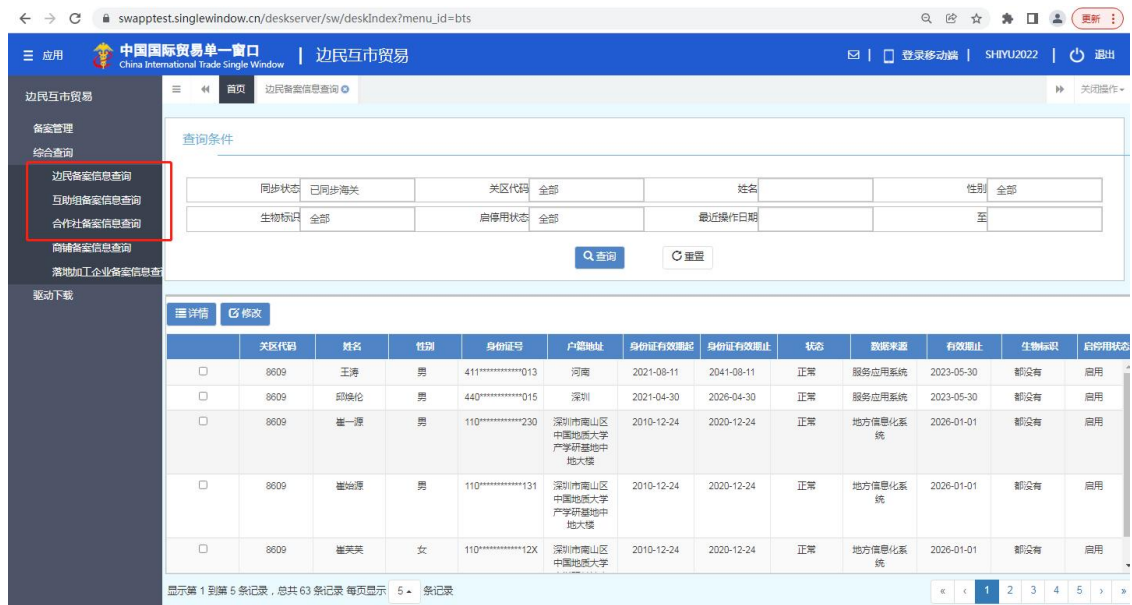
第三章 边民/互助组代表/合作社代表

1. 角色来源

1.地方政府通过账号登录进系统,进行边民备案录入、互助组备案录入、合作社备案录入。



2.通过边民备案信息查询、互助组备案信息查询、合作社备案信息查询能够查询到状态为正常的边民、互助组、合作社信息。



3.使用边民、互助组代表、合作社代表的身份证在单窗注册一个个人账户或企业账号,通过该账号登录进边民互市贸易系统后即可正常使用

2. 系统登录

边民、互助组代表、合作社代表在单窗平台注册个人账号之后（合作社代表可以注册企业账号），即可登录单窗平台的边民互市贸易服务应用，此时只能查看到菜单，没有操作权限。再由地方商务部门通过单窗平台的边民互市贸易服务应用边民备案、互助组备案、合作社备案，登录之后拥有边民、互助组、或合作社操作权限。

3.使用功能介绍

3.2 .WEB 端功能介绍

边民/合作社/互助组代表在单窗平台注册账号并登录，可以做证书预备案、进境申报单、出境申报单、进口申报单（暂存）、对外销售商品申报单等业务。

3.2.1.单窗平台登录

输入地址 <https://www.singlewindow.cn/> 即可进入总署单窗平台，边民/合作社/互助组代表需要在单窗注册账号才可以登录，登录之后即可选择进入边民互市系统开展业务。进入系统后页面：



3.2.2.证书预备案

证书预备案相关菜单总共有 3 个，备案管理>“证书预备案录入”、申请记录查询>“证书预备案申请记录查询”、单据查询>“证书预备案单据查询”，“证书预备案录入”为申报界面，“证书预备案申请记录查询”是查询所有的申报记录，“证书预备案单据查询”查询所有申报经过监管端审核通过之后的单据信息。

3.2.2.1.证书预备案录入

(1) 证书预备案录入：

预录入编号	证书预备案编号	商品名称	关区代码	打港海关	监管场所	边民测试15
商品编码		商品名称	规格型号		申报人	石学
申报人身份证号	4501000000000022	申报人身份	合作社代表	境外生产加工企业名称	境外生产加工企业注册号	
境外出口商名称		境外出口商备案号		毛重		净重
申报单位		申请时间		入境时间		修改时间
状态		审核时间				
审核意见						

证书类型	证书编号
01-检验检疫证	
02-进口水产品检验检疫证书	
03-健康证书	
04-卫生证书	
05-植物检疫证书	
06-进口药品通关单	
07-农业转基因生物安全证书	
08-检测报告	
09-国外官方证书	

证书编号	附件类型	文件名称	文件大小	上传时间	操作

界面中的录入要求，总体说明如下：

灰色字段（例如预录入编号、证书预备案编号、状态等）表示不允许录入，系统将根据相应操作或步骤后自动返填。

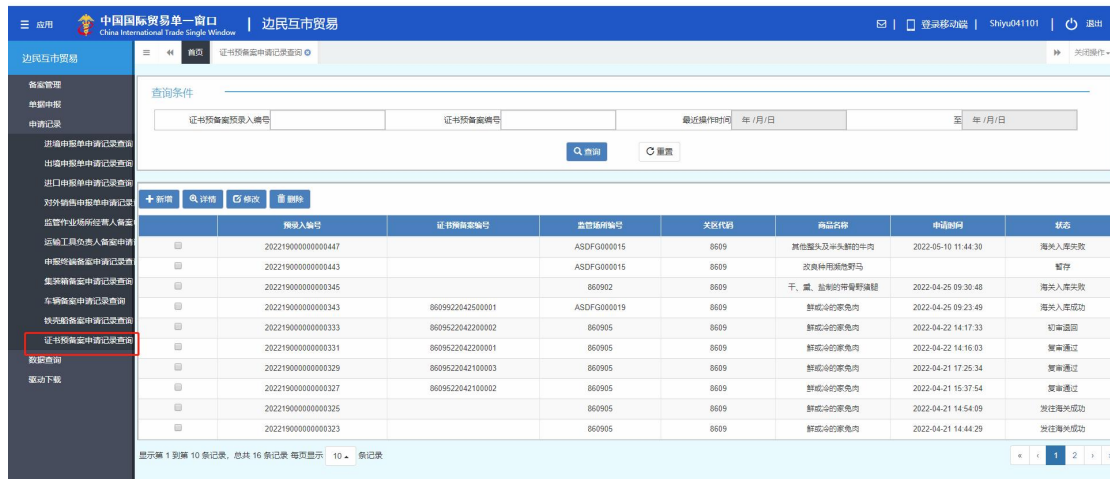
件数、备注等字段，需要用户手工录入，部分字段内的灰色字体为录入提示，请如实填写相关内容。

部分字段（例如关区代码、监管场所、商品编码、申报单位、证书类型等）需要在参数中进行调取，不允许随意录入。使用键盘空格键，可调出下拉菜单并在其中进行选择。也可以输入已知的相应数字、字母或汉字，迅速调出参数，选择后点击回车键确认录入。

填写完毕后，点击左上角“申报”/“暂存”按钮，弹出“申报成功”/“暂存成功”提示框，单据的状态可在“证书预备案申请记录查询”查看。

3.2.2.2.证书预备案申请记录查询

此查询页面包含查询、新增、详情、修改、删除功能。



3.2.2.2.1.新增

点击可打开申报界面：



3.2.2.2.2.详情

选择单据点击详情，可查询申报单详情信息；

预录入编号	202219000000000447	证书预备案编号		关区代码	打渔海关	监管场所	ASDFG000015
商品编码	0201100019	商品名称	其他整头及半头鲜的牛肉	规格型号	25	申报人	石宇
申报人身份证号	450*****022	申报人身份	合作社代表	境外生产加工企业名称	越南边境肉品加工厂	境外生产加工企业注册号	98000010000510
境外出口商名称	越南边境肉品加工厂	境外出口商备案号	JW2022051001	毛重	20000	净重	1980
申报单位	千克	申请时间	2022-05-10 11:44:30	入库时间	2022-05-10 11:44:30	修改时间	2022-05-10 11:44:30
状态	海关入库失败						
审核意见	证书校验失败						

3.2.2.2.3.修改

状态为“暂存”、“发往海关失败”、“海关入库失败”等单据，可以修改申报单再提交申报，其他状态数据修改按钮置灰，不允许操作；

修改操作步骤 1：选择状态为“暂存”/“退单”/“海关入库失败”/“发往海关失败”的申报单，点击修改，进入修改页面：

预录入编号	202219000000000447	证书预备案编号		关区代码	打渔海关	监管场所	边民测试15
商品编码	0201100019	商品名称	其他整头及半头鲜的牛肉	规格型号	25	申报人	石宇
申报人身份证号	450*****022	申报人身份	合作社代表	境外生产加工企业名称	越南边境肉品加工厂	境外生产加工企业注册号	98000010000510
境外出口商名称	越南边境肉品加工厂	境外出口商备案号	JW2022051001	毛重	20000	净重	1980
申报单位	千克	申请时间	2022-05-10 11:44:30	入库时间	2022-05-10 11:44:30	修改时间	2022-05-10 11:44:30
状态	海关入库失败						
审核意见	证书校验失败						

修改操作步骤 2：修改数据录入要求如下

界面中的录入要求，总体说明如下：

灰色字段（例如预录入编号、证书预备案编号、状态等）表示不允许录入，系统将根据相应操作或步骤后自动返填。

件数、备注等字段，需要用户手工录入，部分字段内的灰色字体为录入提示，请如实填写相关内容。

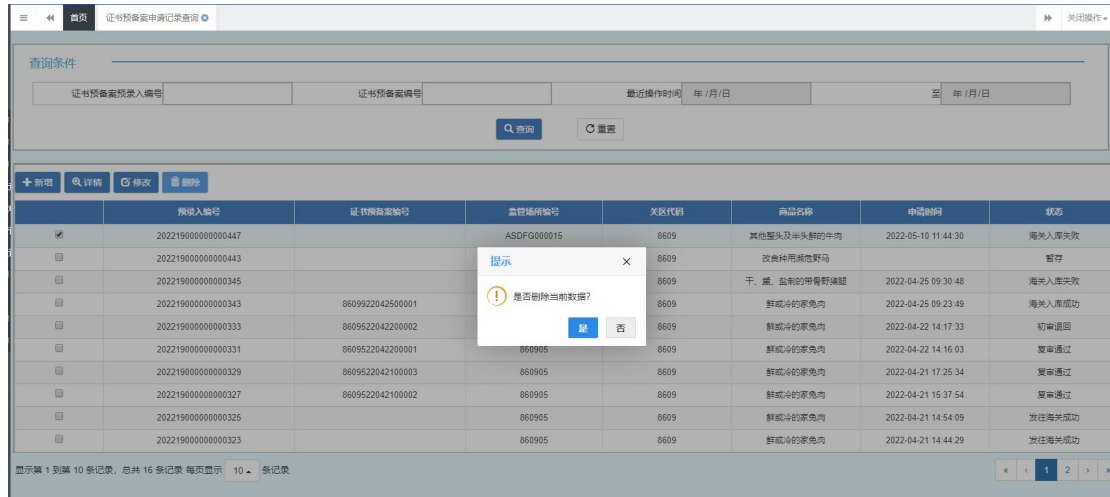
部分字段（例如关区代码、监管场所、商品编码、申报单位、证书类型等）需要在参数中进行调取，不允许随意录入。使用键盘空格键，可调出下拉菜单并在其中进行选择。也可以输入已知的相应数字、字母或汉字，迅速调出参数，选择后点击回车键确认录入。

修改操作步骤 3：填写完毕后，点击左上角“申报”/“暂存”按钮，页面弹出“申报成功”/“暂存成功”提示框，申报单的状态可在“证书预备案申请记录查询页面”查看。

3.2.2.2.4.删除

可删除状态为“暂存”、“发往海关失败”、“海关入库失败”等单据信息，其他状态数据删除按钮置灰，不允许操作；

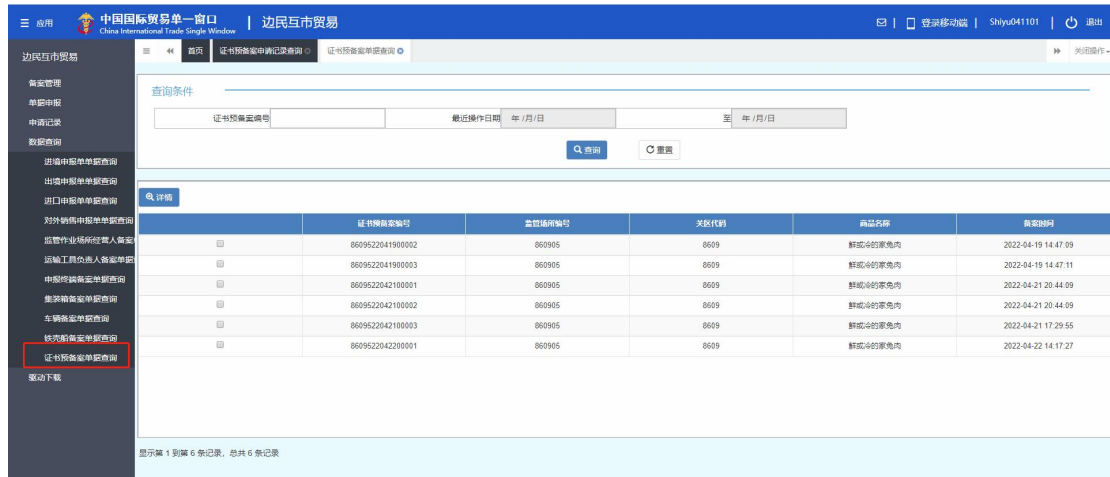
删除操作步骤 1：选择状态为“暂存”/“退单”/“海关入库失败”/“发往海关失败”的申报单，点击删除，弹出删除确认框：



删除操作步骤 2：点击右下角“是”按钮，页面弹出“删除成功”提示框，申报单删除；点击右下角“否”按钮，页面关闭删除确认框，申报单无变化。

3.2.2.3.证书预备案单据查询

此查询页面包含查询、详情功能。



3.2.2.3.1.详情

选择单据点击详情，可查询申报单详情信息

证书预备案编号	8609522041900002	关区代码	打南海关	监管场所	860905	商品编码	0208101000
商品名称	鲜或冷的家兔肉	规格型号	Z1	申报人	石宇	申报人身份证号	450*****022
申报人身份	合作社代表	境外生产加工企业名称	越南边境肉质加工厂	境外生产加工企业注册号	9800001000041901	境外出口商名称	越南边境肉质加工厂
境外出口商备案号	JWV20220419003	毛重	1000	净重	980	申报单位	千亮
备案时间	2022-04-19 14:47:09	入库时间	2022-04-19 10:11:04	修改时间			

3.2.3.进境申报单

进境申报单相关菜单总共有 3 个，单据申报>“进境申报单”、申请记录查询>“进境申报单申请记录查询”、单据查询>“进境申报单单据查询”，单据申报>“进境申报单”为申报界面，“进境申报单申请记录查询”是查询所有的申报记录，“进境申报单单据查询”查询所有预审核通过的进境申报单信息。

3.2.3.1.单据申报

(1) 点击单据申报>”进境申报单”，进入申报界面，申报项页签包括表头、商品信息（包括商品资质）、车辆信息、随附单证：

预录入编号		进境申报单编号		关区代码	打南海关
进出口状态	进口	业务模式	落地加工	申报人类别	合作社代表
身份证号	450*****022	申报人名称	石宇	监管场所编号	ASDF0000015
监管场所名称	边民测试15	商检编码		商检名称	
互助组/合作社名称	星星合作社	合作社统一信用代码	892022042001	运输方式	公路运输
运输工具类型		运输工具航次(期)号		运输工具号	
提单号		币制	人民币	件数	
总毛重		总净重		总金额(元)	
贸易国别		证书类型		是否涉及证书预备案	否
证书预备案编号		申报时间		状态	
申报类型	申请	入库时间		修改时间	
改单/撤销原因					
监管调单被意见					

进境申报单头 进境申报单表体 委托边民表 进境申报单车列表 随附单证

商品信息

商品编码	请输入最少6位字符的商品编码	商品名称	规格型号	储存条件
境外生产加工企业名称	无	境外生产加工企业注册号	境外出口商名称	境外出口商备案号
用途		毛重	净重	申报数量
第一法定数量		第二数量	申报计量单位	第一计量单位
第二计量单位		申报单价(元)	申报总价(元)	产别

进境申报单表体

商品序号	商品编码	商品名称	规格型号	储存条件	用途	毛重	净重	申报数量	第一(法定)数量	申报计量单位	第一计量单位	申报单价	申报总价	产别	操作
无匹配数据															

进境申报单头 进境申报单表体 委托边民表 进境申报单车列表 随附单证

委托边民表

关联边民

边民序号	边民姓名	身份证号	有效期	启用状态	操作
<input type="checkbox"/>	吴洪霞	450*****011	2023-04-20	启用	
<input type="checkbox"/>	吴洪洪	450*****021	2025-05-01	启用	
<input type="checkbox"/>	吴陈宇	421*****411	2023-04-20	启用	
<input type="checkbox"/>	张小飞	430*****111	2023-04-20	启用	
<input type="checkbox"/>	王一一	450*****110	2023-04-20	启用	

显示第 1 到第 5 条记录, 总共 9 条记录, 每页显示 5 条记录

确认

进境申报单头 进境申报单表体 委托边民表 进境申报单车列表 随附单证

车辆信息

车牌号	前编号	后编号
-----	-----	-----

进境申报单车列表

车辆序号	车牌号	前编号	后编号	操作
无匹配数据				

进境申报单头 进境申报单表体 委托边民表 进境申报单车列表 随附单证

随附单证

证书编号	附件	+ 上传附件
------	----	--------

申报单附件单据表

序号	证书编号	文件名称	附件类型	文件大小	上传时间	操作
无匹配数据						

界面中的录入要求, 总体说明如下:

灰色字段（例如预录入编号、进出口标志、状态等）表示不允许录入，系统将根据相应操作或步骤后自动返填。

运输工具航次号、运输工具号、提运单号等字段，需要用户手工录入，部分字段内的灰色字体为录入提示，请如实填写相关内容。

部分字段（例如运输方式、贸易国别、币制、商品流向等）需要在参数中进行调取，不允许随意录入。使用键盘空格键，可调出下拉菜单并在其中进行选择。也可以输入已知的相应数字、字母或汉字，迅速调出参数，选择后点击回车键确认录入。

❖ 小提示:

业务模式为“落地加工”、“原装提离”的进境申报单会自动生成进口申报单，此时进境申报单需要多填写表头中“落地加工统一信用代码”，“是否拼车”，“商品流向”等字段，并且该业务模式下申报单只能暂存不能申报，可以先暂存申报单，再去监管场所申报终端处登录打开申报终端的进境申报单“申请记录查询”，选中刚在单窗暂存的申报单，点击修改，确认数据无误后提交申报；若业务模式为“区内交易”，则不会生成进口申报单，可直接在单窗提交申报。

3.2.3.2.进境申报单申请记录查询

此查询页面包含查询、新增、详情、修改、复制、删除功能。



3.2.3.2.1.新增

点击可打开申报界面；

进境申报单头					
预录入编号		进境申报单编号		关区代码	打渔海关
进出口标志	进口	业务模式	落地加工	申报人类别	合作社代表
身份证号	450*****022	申报人名称	石宇	监管场所编号	ASDFG000015
监管场所名称	边民测试15	商检编码		商检名称	
互助组/合作社名称	墨墨合作社	合作社统一信用代码	892022042001	运输方式	公路运输
运输工具类型		运输工具航次(吨)号		运输工具号	
提运单号		币制	人民币	件数	
总毛重		总净重		总金额(元)	
贸易国别		证书类型		是否涉及证书预备案	否
证书预备案编号		申报时间		状态	
申报类型	申请	入库时间		修改时间	
改单撤销原因					
监管审核意见					

3.2.3.2.2.详情

选择单据点击详情，可查询申报单详细信息；

进境申报单头					
预录入编号	20220100000001463	进境申报单编号	86099220510100003	关区代码	打渔海关
进出口标志	进口	业务模式	原液提离	申报人类别	合作社代表
身份证号	450*****022	申报人名称	石宇	监管场所编号	ASDFG000019
监管场所名称	边民测试	商检编码		商检名称	
互助组/合作社名称	墨墨合作社	合作社统一信用代码	892022042001	运输方式	其他
运输工具类型	三轮车	运输工具航次(吨)号		运输工具号	粤A5001U
提运单号		币制	人民币	件数	20
总毛重	1110	总净重	1055	总金额(元)	2910
贸易国别	柬埔寨	证书类型		是否涉及证书预备案	否
证书预备案编号		申报时间	2022-05-24 17:45:12	状态	发往海关成功
申报类型	撤销	入库时间	2022-05-24 17:45:12	修改时间	2022-05-24 17:45:12
改单撤销原因	数据废弃				
监管审核意见					

3.2.3.2.3.修改

状态为“暂存”、“退单”、“发往海关失败”、“海关入库失败”等单据，可以修改申报单再提交申报，其他状态数据修改按钮置灰，不允许操作；

修改操作步骤 1：选择状态为“暂存”/“退单”/“海关入库失败”/“发往海关失败”的申报单，点击修改，进入修改页面：

进境申报单表头		进境申报单修改	
预录入编号	202201000000001411	进境申报单编号	
进出口标志	进口	业务模式	落地加工
身份证号	450*****022	申报人名称	石宇
监管场所名称	边民测试19	监管场所编号	ASDFG000019
互助组/合作社名称	皇屋合作社	合作社统一信用代码	892022042001
运输工具类型		运输工具航次(场)号	8609001
提运单号	001	币制	人民币
总毛重	10	总净重	10
贸易国别	缅甸	证书类型	
证书预备案编号		申报时间	2022-05-23 15:51:50
申报类型	申报	入境时间	2022-05-23 15:51:50
改单/撤单原因			
监管申请意见	公路船单标注检查失败		

修改操作步骤 2：修改数据录入要求如下

界面中的录入要求，总体说明如下：

灰色字段（例如预录入编号、进出口标志、状态等）表示不允许录入，系统将根据相应操作或步骤后自动返填。

运输工具航次号、运输工具号、提运单号等字段，需要用户手工录入，部分字段内的灰色字体为录入提示，请如实填写相关内容。

部分字段（例如运输方式、贸易国别、币制、商品流向等）需要在参数中进行调取，不允许随意录入。使用键盘空格键，可调出下拉菜单并在其中进行选择。也可以输入已知的相应数字、字母或汉字，迅速调出参数，选择后点击回车键确认录入。关于键盘操作，可参考重要提醒中的相关描述。

修改操作步骤 3：填写完毕后，点击左上角“申报”/“暂存”按钮，页面弹出“申报成功”/“暂存成功”提示框，申报单的状态可在“申请记录查询页面”查看。

❖ 小提示：

业务模式为“落地加工”、“原装提离”的进境申报单会自动生成进口申报单，此时进境申报单需要多填写表头中“落地加工统一信用代码”，“是否拼车”，“商品流向”等字段，并且该业务模式下申报单只能暂存不能申报，可以先暂存申报单，再去监管场所申报终端处登录打开申报终端的进境申报单“申请记录查询”，选中刚在单窗暂存的申报单，点击修改，确认数据无误后提交申报；若业务模式为“区内交易”，则不会生成进口申报单，可直接在单窗提交申报。

3.2.3.2.4.复制

可选择任意一条申报单进行复制申报，点击复制会打开申报界面，可修改数据项之后再提交申报。

复制操作步骤 1：选择任意一条申报单，点击复制，进入复制页面：



预录入编号	进境申报单编号	关区代码	打滚海关
进出口标志 进口	业务模式 落地加工	申报人类别 合作社代表	
身份证号 450*****022	申报人名称 石宇	监管场所编号 ASDFG000019	
监管场所名称 边民测试19	商检编码	商检名称	
互助组/合作社名称 星星合作社	合作社统一信用代码 892022042001	运输方式 公路运输	
运输工具类型	运输工具航次/柜号 6609001	运输工具号 云A00025	
提运单号 001	币制 人民币	件数 10	
总毛重 10	总净重 10	总金额(元) 1000	
贸易国别 越南	证书类型	是否涉及证书预备案 否	
证书预备案编号	申报时间	状态	
申报类型	入库时间	修改时间	
改单建单原因			
监管审核意见			

复制操作步骤 2：界面中的录入要求，总体说明如下：

灰色字段（例如预录入编号、进出口标志、状态等）表示不允许录入，系统将根据相应操作或步骤后自动返填。

运输工具航次号、运输工具号、提运单号等字段，需要用户手工录入，部分字段内的灰色字体为录入提示，请如实填写相关内容。

部分字段（例如运输方式、贸易国别、币制、商品流向等）需要在参数中进行调取，不允许随意录入。使用键盘空格键，可调出下拉菜单并在其中进行选择。也可以输入已知的相应数字、字母或汉字，迅速调出参数，选择后点击回车键确认录入。关于键盘操作，可参考重要提醒中的相关描述。

复制操作步骤 3：填写完毕后，点击左上角“申报”/“暂存”按钮，页面弹出“申报成功”/“暂存成功”提示框，申报单的状态可在“申请记录查询页面”查看。

❖小提示

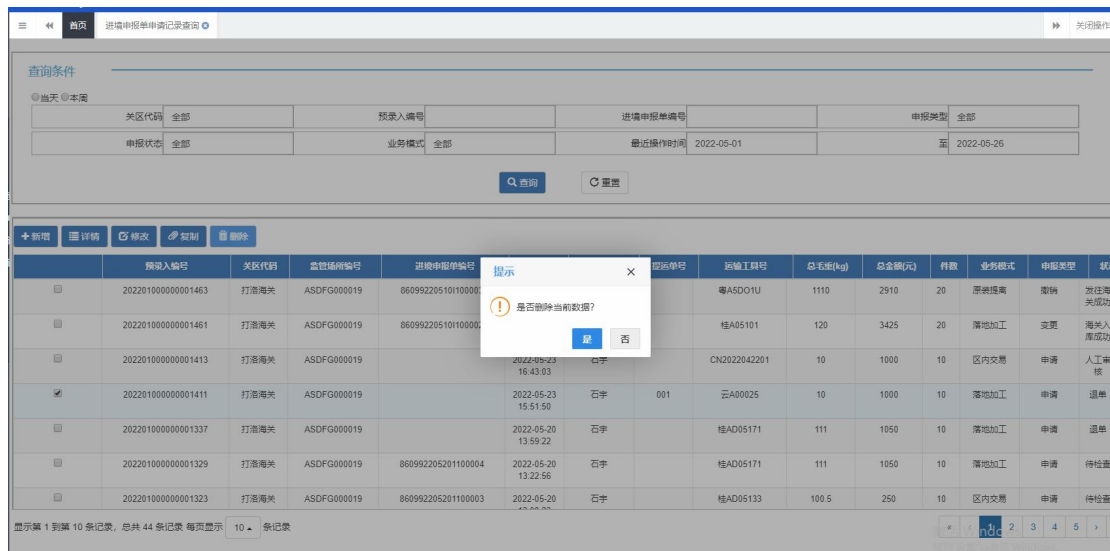
业务模式为“落地加工”、“原装提离”的进境申报单会自动生成进口申报单，此时进境申报单需要多填写表头中“落地加工统一信用代码”，“是否拼车”，“商品流向”等字段，并且该业务模式下申报单只能暂存不能申报，可以先暂存申报单，再去监管场所申报终端处登录打开申报终端的进境申报单“申请记录查询”，选中刚在单窗暂存的申报单，点击修改，确认数据无误后提交申报；若业

务模式为“区内交易”，则不会生成进口申报单，可直接在单窗提交申报。

3.2.3.2.5.删除

可删除状态为“暂存”、“退单”、“发往海关失败”、“海关入库失败”等单据信息，其他状态数据删除按钮置灰，不允许操作；

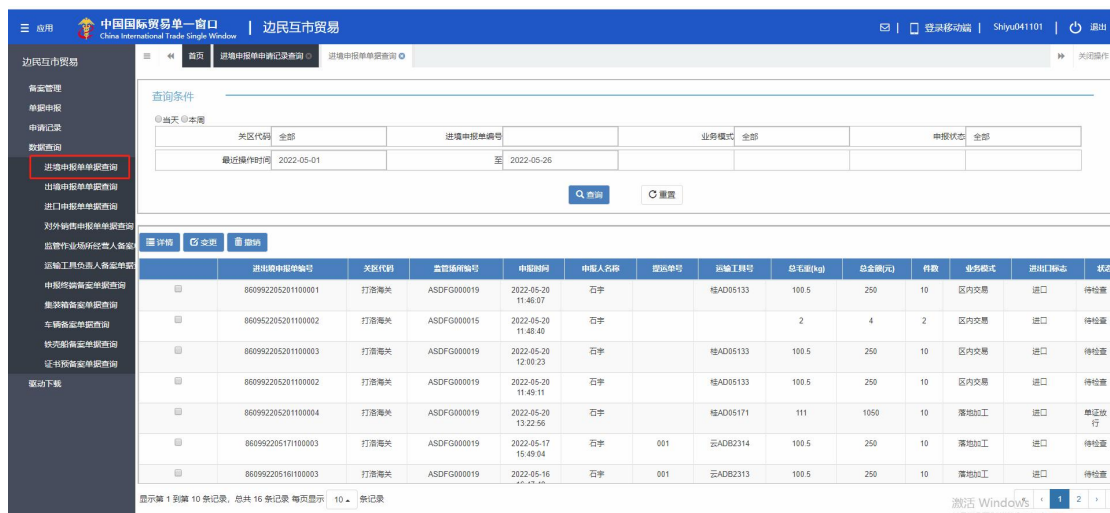
删除操作步骤 1：选择状态为“暂存”/“退单”/“海关入库失败”/“发往海关失败”的申报单，点击删除，弹出删除确认框：



删除操作步骤 2：点击右下角“是”按钮，页面弹出“删除成功”提示框，申报单删除；点击右下角“否”按钮，页面关闭删除确认框，申报单无变化。

3.2.3.3.进境申报单单据查询

此查询页面包含查询、详情、变更、撤销功能。



3.2.3.3.1.详情

选择单据点击详情，可查看申报单详情信息；



进境申报单编号	860992205201100001	关区代码	8609-打洛海关	业务模式	区内交易
申报人类别	合作社代表	身份证号	450*****022	申报人名称	石宇
监管场所编号	ASDFG000019	监管场所名称	边民测试19	商检编码	
商检名称		互助组/合作社名称	星星合作社	合作社统一信用代码	892022042001
运输方式	其他	运输工具类型	其他	运输工具航次(班)号	
运输工具号	桂AD05133	提运单号		进出口标志	进口
币制	人民币	件数	10	总毛重	100.5
总净重	100	总金额(元)	250	贸易国别	缅甸
证书类型		是否涉及证书备案	否	证书备案编号	
申报时间	2022-05-20 11:46:07	入单时间	2022-05-25 11:21:13	修改时间	2022-05-25 11:21:13
状态	待检查				

3.2.3.3.2.变更

业务模式为：“区内交易”，状态为“审核通过”、“正常放行”、“改单”、“单证放行”、“实货放行”等单据，可以进行变更操作，其他数据变更按钮置灰，不允许操作；

变更操作步骤 1：选择业务模式为：“区内交易”，状态为“审核通过”/“正常放行”/“改单”/“单证放行”/“实货放行”的单据，点击变更，进入变更页面：



进境申报单编号	860952205061100003	关区代码	打洛海关	业务模式	区内交易
申报人类别	合作社代表	身份证号	450*****022	申报人名称	石宇
监管场所编号	ASDFG000015	监管场所名称	边民测试15	商检编码	
商检名称		互助组/合作社名称	星星合作社	合作社统一信用代码	892022042001
运输方式	其他	运输工具类型	其他	运输工具航次(班)号	
运输工具号		提运单号		进出口标志	进口
币制	人民币	件数	1	总毛重	1
总净重	1	总金额(元)	1	贸易国别	阿富汗
证书类型		是否涉及证书备案	否	证书备案编号	
申报时间	2022-05-06 15:37:41	入单时间	2022-05-12 09:45:09	修改时间	2022-05-12 10:15:38
状态	改单				
改单原因					

变更操作步骤 2：变更需要修改的数据，修改数据录入要求如下

界面中的录入要求，总体说明如下：

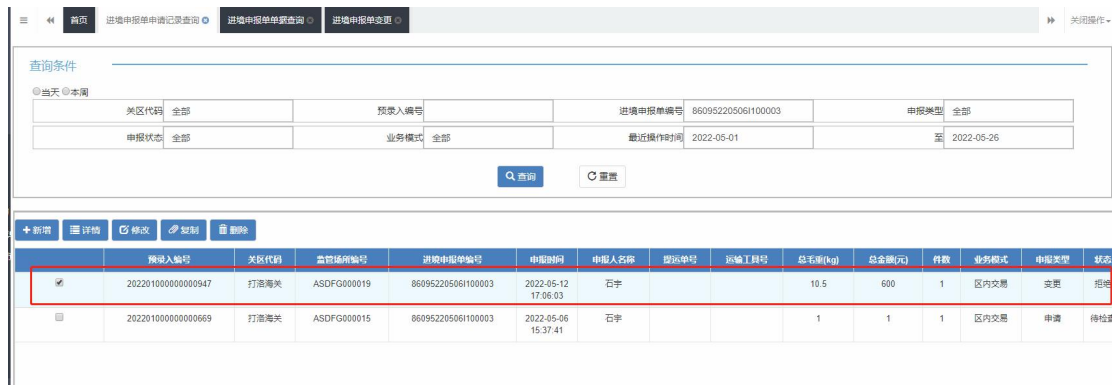
灰色字段（例如进境申报单编号、进出口标志、状态等）表示不允许录入，系统将根据相应操作或步骤后自动返填。

运输工具航次号、运输工具号、提运单号等字段，需要用户手工录入，部分

字段内的灰色字体为录入提示，请如实填写相关内容。

部分字段（例如运输方式、贸易国别、币制、商品流向等）需要在参数中进行调取，不允许随意录入。使用键盘空格键，可调出下拉菜单并在其中进行选择。也可以输入已知的相应数字、字母或汉字，迅速调出参数，选择后点击回车键确认录入。关于键盘操作，可参考重要提醒中的相关描述。

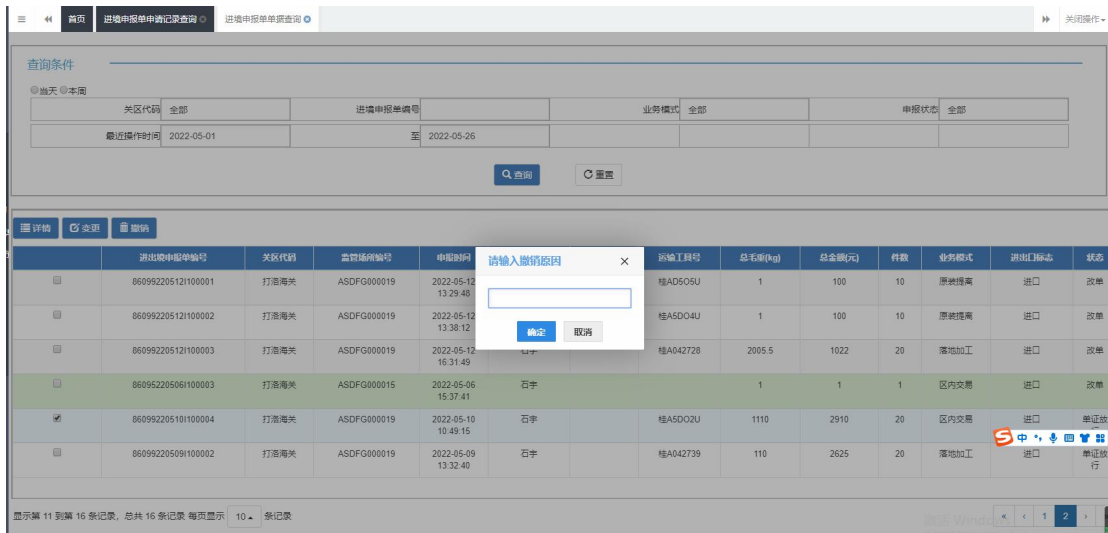
变更操作步骤 3：填写完毕后，点击左上角“申报”按钮，页面弹出“申报成功”提示框，申报单的状态可在“申请记录查询页面”查看。



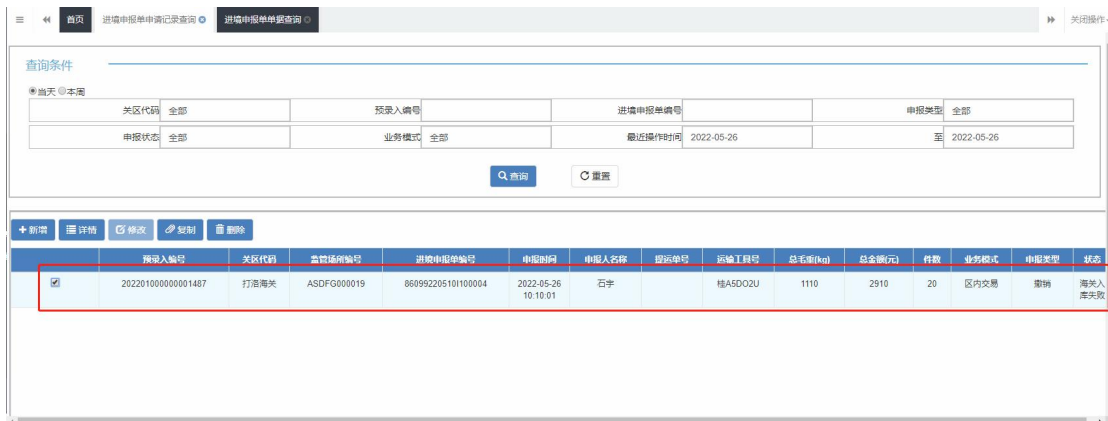
3.2.3.3.3.撤销

业务模式为：“区内交易”，状态为“审核通过”、“正常放行”、“单证放行”、“实货放行”等单据，可以进行撤销操作，其他数据撤销按钮置灰，不允许操作；

撤销操作步骤 1：选择业务模式为：“区内交易”，状态为“审核通过”/“正常放行”/“改单”/“单证放行”/“实货放行”的单据，点击撤销，弹出撤销原因录入框：



撤销操作步骤 2: 填写撤销单据原因, 填写完毕后, 点击左下角“确认”按钮, 页面弹出“申报成功”提示框, 申报单的状态可在“申请记录查询页面”查看; 点击“取消”按钮, 关闭撤销原因录入框, 数据无变化。

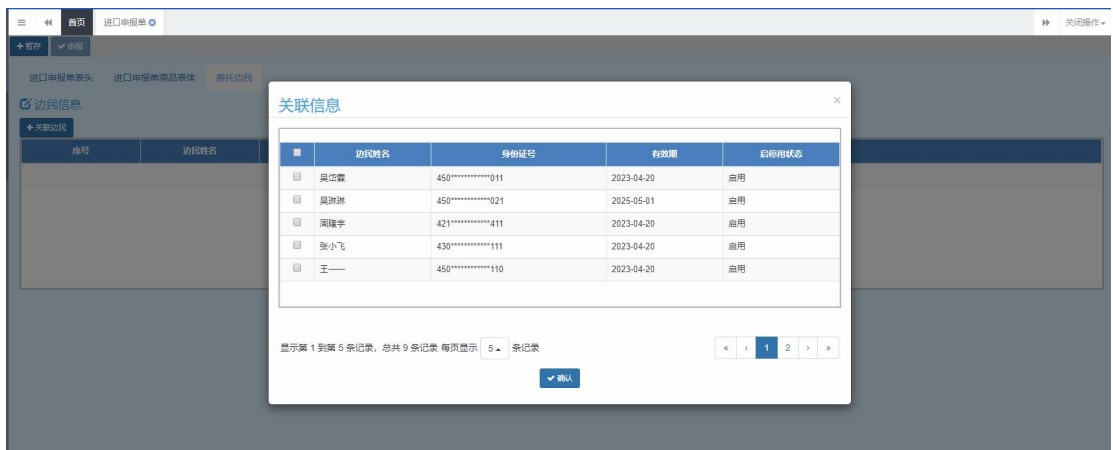


3.2.4. 进口申报单

进口申报单相关菜单总共有 3 个, 单据申报>“进口申报单”、申请记录查询>“进口申报单申请记录查询”、单据查询>“进口申报单单据查询”, 单据申报>“进口申报单”为申报界面, “进口申报单申请记录查询”是查询所有的申报记录, “进口申报单单据查询”查询所有预审核通过的进口申报单信息。

3.2.4.1. 单据暂存

(1) 点击单据申报>”进口申报单”, 进入申报界面, 申报项页签包括表头、商品表体:



❖小提示:

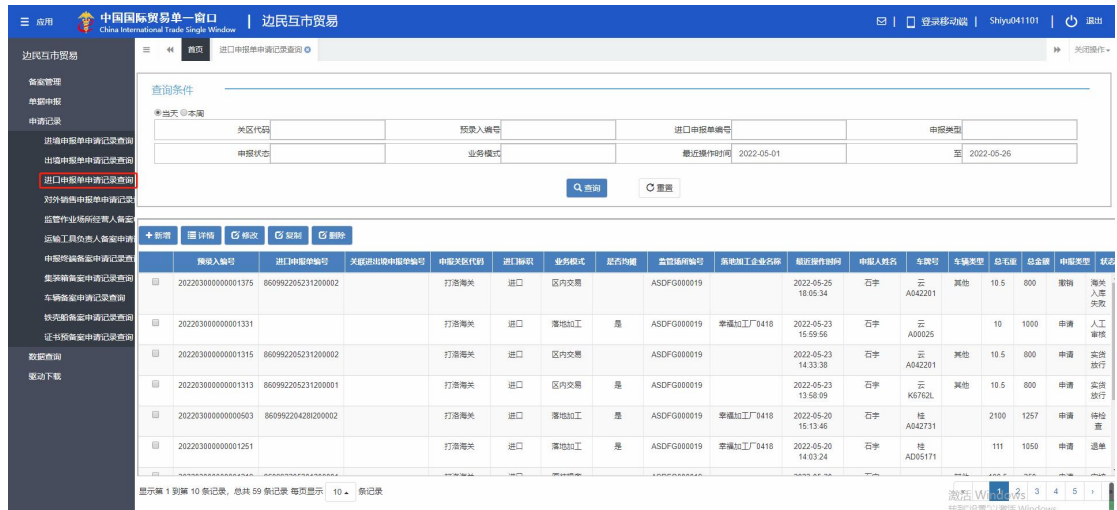
进口申报单在单窗平台只能暂存不能申报，可以先暂存申报单，再去监管场所申报终端处登录打开申报终端的进口申报单“申请记录查询”，选中刚在单窗暂存的申报单，点击修改，确认数据无误后提交申报；

进口申报单填写的快捷方式，可在“申请记录查询”查询页面中选中一条适合申报的单据，点击“复制”，系统会打开申报界面并反填选中单据的申报项，

只需修改成适合本次申报的数据即可提交申报；

3.2.4.2.进口申报单申请记录查询

此查询页面包含查询、新增、详情、修改、复制、删除功能。



3.2.4.2.1.新增

点击可打开申报界面；



3.2.4.2.2.详情

选择单据点击详情，可查询申报单详情信息；

进口申报单表头			
预录入编号	202203000000001375	关联进境申报单编号	
状态	海关入库失败	申报类型	随销
申报人	石宇	申报人身份证号	450*****022
监管场所编号	ASDFG000019	监管场所名称	边民测试
互助组/合作社备案编号	202229000000000165	互助组/合作社备案名称	星星合作社
业务模式	区内交易	运输方式	其他
运输工具类型	其他	商品流向	生活自用
总毛重	10.5	总净重	10
是否拼车	否	件数	
落地加工企业社会统一信用代码		落地加工企业名称	
最近操作时间	2022-05-25 18:05:34	备注	测试
变更撤销原因	数据废弃		
监管审核意见	单证状态非通过,不允许撤销		

3.2.4.2.3.修改

状态为“暂存”、“退单”、“发往海关失败”、“海关入库失败”等单据，可以修改申报单再提交申报，其他状态数据修改按钮置灰，不允许操作；

修改操作步骤 1：选择状态为“暂存”/“退单”/“海关入库失败”/“发往海关失败”的申报单，点击修改，进入修改页面：

进口申报单表头			
预录入编号	202203000000001251	关联进境申报单编号	
状态	退单	申报类型	申请
申报人	石宇	申报人身份证号	450*****022
监管场所编号	ASDFG000019	监管场所名称	边民测试19
互助组/合作社备案编号	202229000000000165	互助组/合作社备案名称	星星合作社
业务模式	落地加工	运输方式	其他
运输工具类型		商品流向	生活自用
总毛重	111	总净重	110
是否拼车	否	件数	10
落地加工企业社会统一信用代码	8962022041801	落地加工企业名称	幸福加工厂0418
最近操作时间	2022-05-20 14:03:24	备注	
变更撤销原因			
监管审核意见	商品项1申报计量单位不符合要求		

修改操作步骤 2：修改数据录入要求如下

界面中的录入要求，总体说明如下：

灰色字段（例如预录入编号、进出口标志、状态等）表示不允许录入，系统将根据相应操作或步骤后自动返填。

运输工具航次号、运输工具号、提运单号等字段，需要用户手工录入，部分字段内的灰色字体为录入提示，请如实填写相关内容。

部分字段（例如运输方式、贸易国别、币制、商品流向等）需要在参数中进行调取，不允许随意录入。使用键盘空格键，可调出下拉菜单并在其中进行选择。也可以输入已知的相应数字、字母或汉字，迅速调出参数，选择后点击回车键确

认录入。

修改操作步骤 3: 填写完毕后, 点击左上角“暂存”按钮, 弹出“暂存成功”弹窗, 申报单的状态可在“申请记录查询页面”查看。

❖ 小提示:

进口申报单在单窗平台只能暂存不能申报, 可以先暂存申报单, 再去监管场所申报终端处登录打开申报终端的进口申报单“申请记录查询”, 选中刚在单窗暂存的申报单, 点击修改, 确认数据无误后提交申报;

3.2.4.2.4.复制

可选择任意一条申报单进行复制申报, 点击复制会打开申报界面, 可修改数据项之后再提交申报。

复制操作步骤 1: 选择任意一条申报单, 点击复制, 进入复制页面:

进口申报单表头					
预录入编号		关联进境申报单编号		进出口申报单编号	
状态	暂存	申报类型	申请	申报人类型	边民
申报人	石宇	申报人身份证号	450*****022	关区代码	打洛海关
监管场所编号	ASDFG000019	监管场所名称	边民测试19	进出口标志	进口
互助组/合作社备案编号		互助组/合作社备案名称		合作社统一信用代码	
业务模式	原装提货	运输方式	其他	车牌号	京N000119
运输工具类型	其他	商品流向	生活自用	总金额	400
总毛重	5	总净重	5	币制	人民币
是否拼车	否	件数	5	贸易国别	缅甸
落地加工企业社会统一信用代码		落地加工企业名称		申报时间	
最近操作时间		备注			
变更/撤销原因					
监管端审核意见					

复制操作步骤 2: 界面中的录入要求, 总体说明如下:

灰色字段(例如预录入编号、进出口标志、状态等)表示不允许录入, 系统将根据相应操作或步骤后自动返填。

运输工具航次号、运输工具号、提运单号等字段, 需要用户手工录入, 部分字段内的灰色字体为录入提示, 请如实填写相关内容。

部分字段(例如运输方式、贸易国别、币制、商品流向等)需要在参数中进行调取, 不允许随意录入。使用键盘空格键, 可调出下拉菜单并在其中进行选择。也可以输入已知的相应数字、字母或汉字, 迅速调出参数, 选择后点击回车键确认录入。

复制操作步骤 3: 填写完毕后, 点击左上角“暂存”按钮, 弹出“暂存成功”

弹窗，申报单的状态可在“申请记录查询页面”查看。

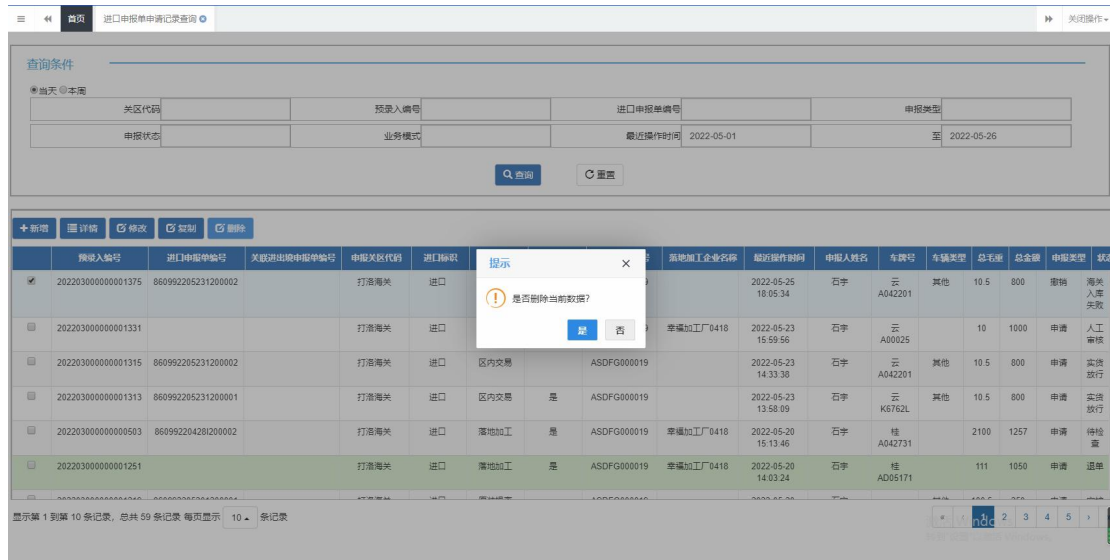
❖小提示:

进口申报单在单窗平台只能暂存不能申报，可以先暂存申报单，再去监管场所申报终端处登录打开申报终端的进口申报单“申请记录查询”，选中刚在单窗暂存的申报单，点击修改，确认数据无误后提交申报；

3.2.4.2.5.删除

可删除状态为“暂存”、“退单”、“发往海关失败”、“海关入库失败”等单据信息，其他状态数据删除按钮置灰，不允许操作；

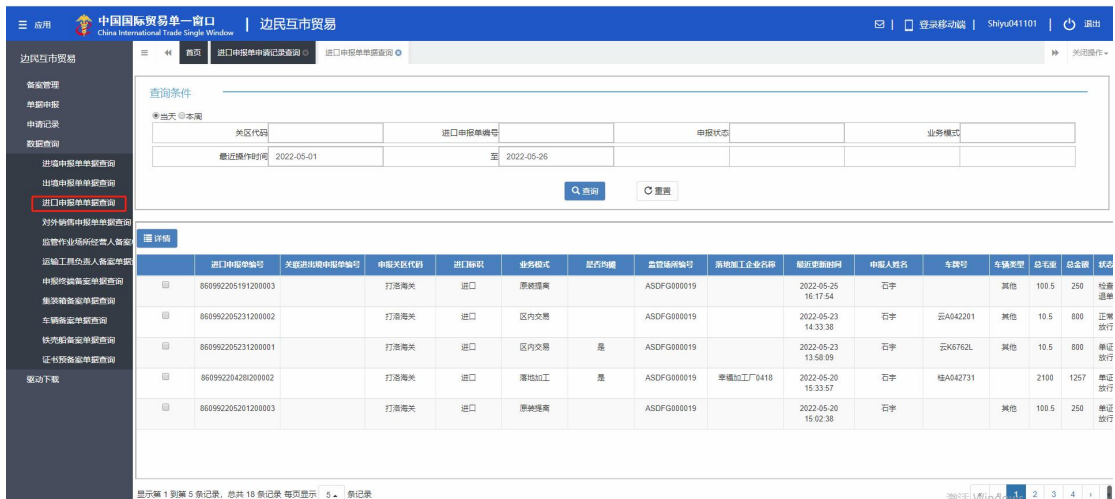
删除操作步骤 1：选择状态为“暂存”/“退单”/“海关入库失败”/“发往海关失败”的申报单，点击删除，弹出删除确认框：



删除操作步骤 2：点击右下角“是”按钮，页面弹出“删除成功”提示框，申报单删除；点击右下角“否”按钮，页面关闭删除确认框，申报单无变化。

3.2.4.3.进口申报单单据查询

此查询页面包含查询、详情功能。



3.2.4.3.详情

选择单据点击详情，可查询申报单详情信息；



3.2.5..对外销售商品申报单

对外销售商品申报单相关菜单总共有 3 个，单据申报>“对外销售商品申报单”、申请记录查询>“对外销售商品申报单申请记录查询”、单据查询>“对外销售商品申报单单据查询”，单据申报>“对外销售商品申报单”为申报界面，“对外销售商品申报单申请记录查询”是查询所有的申报记录，“对外销售商品申报单单据查询”查询所有海关预审核通过的对外销售商品申报单信息。

3.2.5.1.单据申报

(1) 点击单据申报>” 对外销售商品申报单”，进入申报界面，申报项页签包括表头、表体：

预录入编号	对外销售申报编号	状态
申报类型	申报时间	申报人类型
申报人	申报人身份证号	4501*****022
申报地区	申报地区	打洛海关
监管场所编号	监管场所名称	边民互市
进出口业务备案编号	进出口业务备案名称	星星合作社
业务模式	运输方式	合作社统一社会信用代码
运输工具类型	总毛重	892022042001
总净重	币种	人民币
是否挂车	贸易国别	件数
商检名称	运输工具载次/柜号	车牌号
提运单号	备注	运输工具号
空惠稽核原因		最近操作时间
监管端审核意见		

商品编码	商品名称	规格型号	申报计量单位代码
第一计量单位	第二计量单位	申报数量	第一数量
第二数量	毛重	净重	产销量
申报单价(元)	申报总价(元)	存储条件	用途

商品序号	商品编码	商品名称	规格型号	申报计量单位代码	第一计量单位	第二计量单位	申报数量	第一数量	第二数量	毛重	净重	产销量	申报单价	申报总价	存储条件	用途	操作
无匹配数据																	

序号	边民姓名	边民身份证号	操作
无匹配数据			

界面中的录入要求，总体说明如下：

灰色字段（例如预录入编号、进出口标志、状态等）表示不允许录入，系统将根据相应操作或步骤后自动返填。

件数、备注等字段，需要用户手工录入，部分字段内的灰色字体为录入提示，请如实填写相关内容。

部分字段（例如运输方式、贸易国别、运输工具类型、商品流向等）需要在参数中进行调取，不允许随意录入。使用键盘空格键，可调出下拉菜单并在其中进行选择。也可以输入已知的相应数字、字母或汉字，迅速调出参数，选择后点击回车键确认录入。

3.2.5.2.对外销售商品申报单申请记录查询

此查询页面包含查询、新增、详情、修改、复制、删除功能。



3.2.5.2.1.新增

点击可打开申报界面；



3.2.5.2.2.详情

选择单据点击详情，可查询申报单详情信息；

对外销售商品申报单表头			
预录入编号	202203000000001305	申报单编号	860952205230200001
申报类型	申请	申报时间	2022-05-23 10:33:44
申报人	石宇	申报人身份证号	450*****022
监管场所编号	ASDFG000015	监管场所名称	边民测试15
互助组/合作社备案编号	202229000000000165	互助组/合作社备案名称	星星合作社
业务模式	直接出口	运输方式	公路运输
运输工具类型		总金额	8000
总净重	100	币制	人民币
是否拼车	否	贸易国别	日本
商辅名称		运输工具航次(班)号	
提运单号		备注	测试
变更商辅原因		最近操作时间	2022-05-23 10:41:52
监管审核意见	报文解析成功		

3.2.5.2.3.修改

状态为“暂存”、“退单”、“发往海关失败”、“海关入库失败”等单据，可以修改申报单再提交申报，其他状态数据修改按钮置灰，不允许操作；

修改操作步骤 1：选择状态为“暂存”/“退单”/“海关入库失败”/“发往海关失败”的申报单，点击修改，进入修改页面：

对外销售商品申报单表头			
预录入编号	202203000000001307	对外销售申报单编号	
申报类型	申请	申报时间	2022-05-23 10:34:52
申报人	石宇	申报人身份证号	450*****022
监管场所编号	ASDFG000015	监管场所名称	边民测试15
互助组/合作社备案编号	202229000000000165	互助组/合作社备案名称	星星合作社
业务模式	直接出口	运输方式	公路运输
运输工具类型		总金额	8000
总净重	100	币制	人民币
是否拼车	否	贸易国别	日本
商辅名称		运输工具航次(班)号	
提运单号		备注	测试
变更商辅原因		最近操作时间	2022-05-23 10:39:01
监管审核意见	车辆桂A042106被占用，不允许申报；		

修改操作步骤 2：修改数据录入要求如下

界面中的录入要求，总体说明如下：

灰色字段（例如预录入编号、进出口标志、状态等）表示不允许录入，系统将根据相应操作或步骤后自动返填。

件数、备注等字段，需要用户手工录入，部分字段内的灰色字体为录入提示，请如实填写相关内容。

部分字段（例如运输方式、贸易国别、运输工具类型、商品流向等）需要在参数中进行调取，不允许随意录入。使用键盘空格键，可调出下拉菜单并在其中进行选择。也可以输入已知的相应数字、字母或汉字，迅速调出参数，选择后点

击回车键确认录入。

修改操作步骤 3: 填写完毕后, 点击左上角“申报”/“暂存”按钮, 页面弹出“申报成功”/“暂存成功”提示框, 申报单的状态可在“申请记录查询页面”查看。

3.2.5.2.4.复制

可选择任意一条申报单进行复制申报, 点击复制会打开申报界面, 可修改数据项之后再提交申报。

复制操作步骤 1: 选择任意一条申报单, 点击复制, 进入复制页面:

预录入编号	对外销售申报单编号	状态
申报类型	申报时间	申报人类型 合作社代表
申报人 石宇	申报人身份证号 450*****022	关区代码 打洛海关
监管场所编号 ASDFG000015	监管场所名称 边民测试15	进出口标志 出口
互助组/合作社备案编号 202229000000000165	互助组/合作社备案名称 星星合作社	合作社统一信用代码 892022042001
业务模式 离境出口	运输方式 公路运输	车牌号 桂A042106
运输工具类型	总金额 8000	总毛重 100.8
总净重 100	币制 人民币	件数 10
是否拼车 否	贸易国别 日本	商检编码
商检名称	运输工具航次(柜)号	运输工具号
提运单号	备注 测试	最近操作时间
变更/撤销原因		
监管审核意见		

复制操作步骤 2: 界面中的录入要求, 总体说明如下:

灰色字段(例如预录入编号、进出口标志、状态等)表示不允许录入, 系统将根据相应操作或步骤后自动返填。

件数、备注等字段, 需要用户手工录入, 部分字段内的灰色字体为录入提示, 请如实填写相关内容。

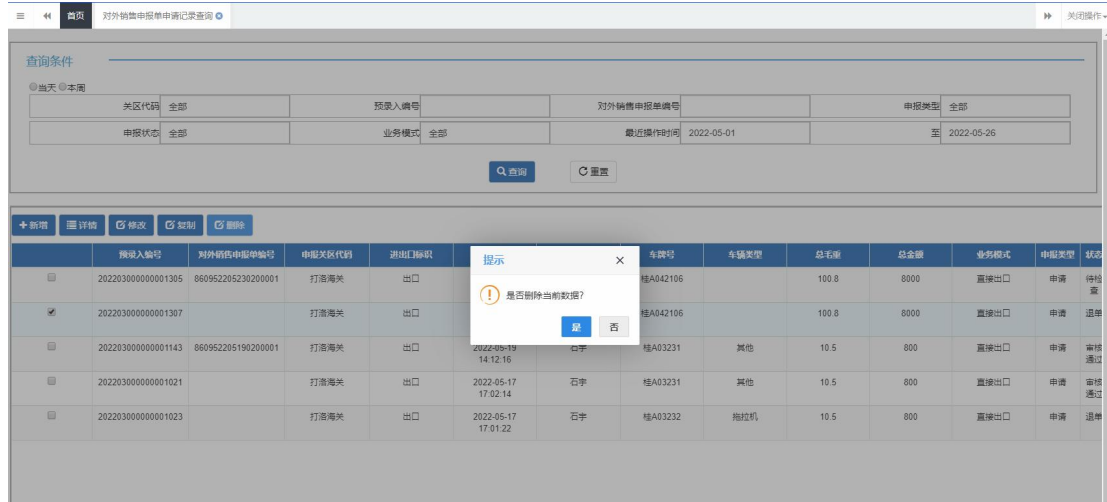
部分字段(例如运输方式、贸易国别、运输工具类型、商品流向等)需要在参数中进行调取, 不允许随意录入。使用键盘空格键, 可调出下拉菜单并在其中进行选择。也可以输入已知的相应数字、字母或汉字, 迅速调出参数, 选择后点击回车键确认录入。

复制操作步骤 3: 填写完毕后, 点击左上角“申报”/“暂存”按钮, 页面弹出“申报成功”/“暂存成功”提示框, 申报单的状态可在“申请记录查询页面”查看。

3.2.5.2.5.删除

可删除状态为“暂存”、“退单”、“发往海关失败”、“海关入库失败”等单据信息，其他状态数据删除按钮置灰，不允许操作；

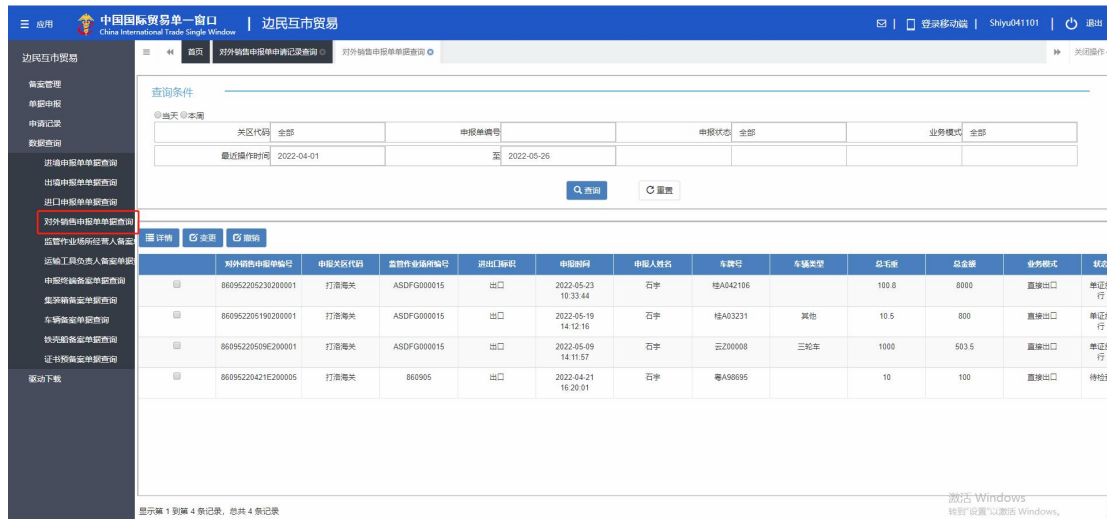
删除操作步骤 1：选择状态为“暂存”/“退单”/“海关入库失败”/“发往海关失败”的申报单，点击删除，弹出删除确认框：



删除操作步骤 2：点击右下角“是”按钮，页面弹出“删除成功”提示框，申报单删除；点击右下角“否”按钮，页面关闭删除确认框，申报单无变化。

3.2.5.3.对外销售商品申报单单据查询

此查询页面包含查询、详情、变更、撤销功能。



3.2.5.3.1.详情

选择单据点击详情，可查询申报单详情信息；

对外销售商品申报单表头		对外销售商品申报单表体		委托边民表	
申报单编号	860952205230200001	状态	单证放行	申报时间	2022-05-23 10:33:44
申报人类型	合作社代表	申报人	石宇	申报人身份证号	450*****022
关区代码	8609-打南海关	监管场所编号	ASDFG000015	监管场所名称	边民测试15
进出口标志	出口	互助组/合作社备案号	20222900000000165	互助组/合作社名称	星星合作社
合作社统一信用代码	892022042001	业务模式	直接出口	运输方式	公路运输
车牌号	桂A042106	运输工具类型		总金额	8000
总毛重	100.8	总净重	100	币制	人民币
备注	测试	是否挂车	否	件数	10
贸易国别	日本	商检编码		商检名称	

3.2.5.3.2.变更

状态为“审核通过”、“正常放行”、“改单”、“单证放行”、“实货放行”等单据，可以进行变更操作，其他数据变更按钮置灰，不允许操作；

变更操作步骤 1：选择状态为“审核通过”/“正常放行”/“改单”/“单证放行”/“实货放行”的单据，点击变更，进入变更页面：

对外销售商品申报单表头		对外销售商品申报单表体		委托边民表	
进口申报单编号	860952205230200001	状态	单证放行	申报时间	2022-05-23 10:33:44
申报人类型	合作社代表	申报人	石宇	申报人身份证号	450*****022
关区代码	8609-打南海关	监管场所编号	ASDFG000015	监管场所名称	边民测试15
进出口标志	出口	互助组/合作社备案号	20222900000000165	互助组/合作社名称	星星合作社
合作社统一信用代码	892022042001	业务模式	直接出口	运输方式	公路运输
车牌号	桂A042106	运输工具类型		总金额	8000
总毛重	100.8	总净重	100	币制	人民币
备注	测试	是否挂车	否	件数	10
贸易国别	日本	商检编码		商检名称	
变更撤销原因					

变更操作步骤 2：变更需要修改的数据，修改数据录入要求如下

界面中的录入要求，总体说明如下：

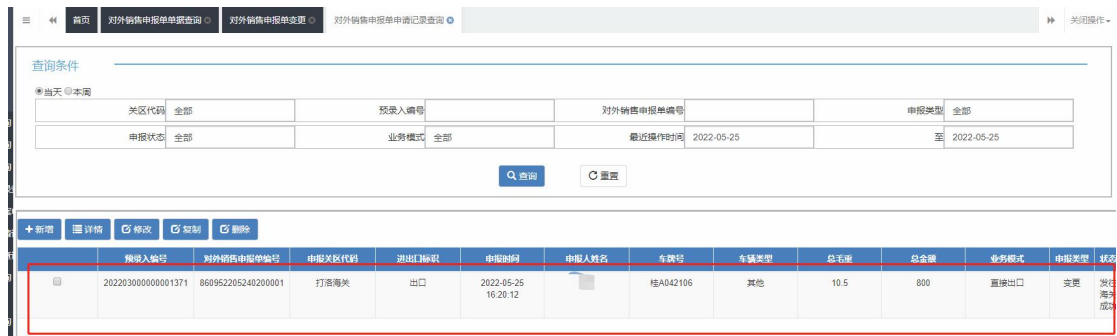
灰色字段（例如对外销售申报单编号、进出口标志、状态等）表示不允许录入，系统将根据相应操作或步骤后自动返填。

运输工具航次号、运输工具号、提运单号等字段，需要用户手工录入，部分字段内的灰色字体为录入提示，请如实填写相关内容。

部分字段（例如运输方式、贸易国别、币制、商品流向等）需要在参数中进行调取，不允许随意录入。使用键盘空格键，可调出下拉菜单并在其中进行选择。也可以输入已知的相应数字、字母或汉字，迅速调出参数，选择后点击回车键确认录入。关于键盘操作，可参考重要提醒中的相关描述。

变更操作步骤 3：填写完毕后，点击左上角“申报”按钮，页面弹出“申报

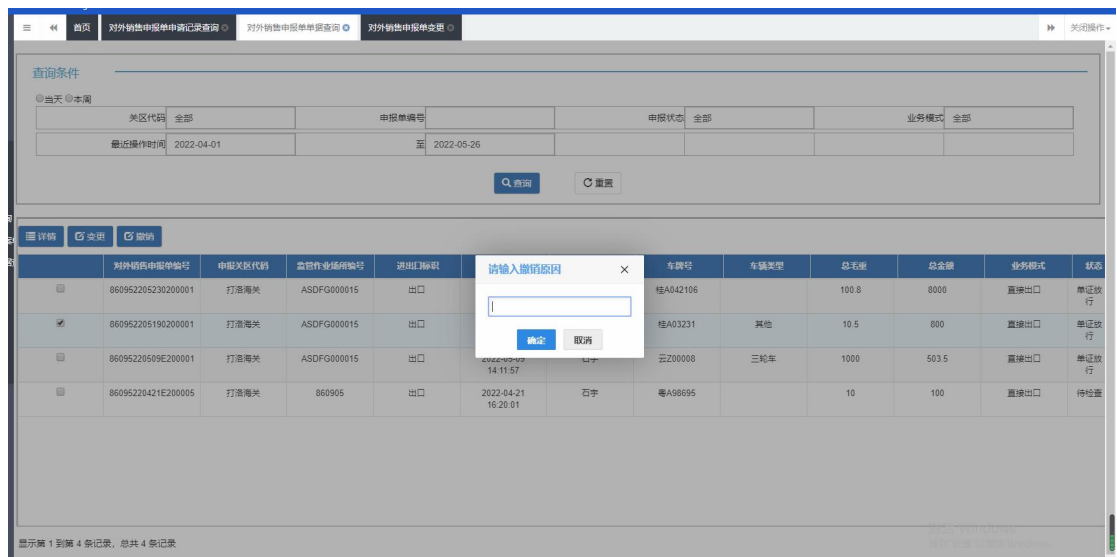
成功”提示框，申报单的状态可在“申请记录查询页面”查看。



3.2.5.3.3.撤销

业务模式为：“区内交易”，状态为“审核通过”、“正常放行”、“单证放行”、“实货放行”等单据，可以进行撤销操作，其他数据撤销按钮置灰，不允许操作；

撤销操作步骤 1：选择业务模式为：“区内交易”，状态为“审核通过”/“正常放行”/“改单”/“单证放行”/“实货放行”的单据，点击撤销，弹出撤销原因录入框：



撤销操作步骤 2：填写撤销单据原因，填写完毕后，点击左下角“确认”按钮，页面弹出“申报成功”提示框，申报单的状态可在“申请记录查询页面”查看；点击“取消”按钮，关闭撤销原因录入框，数据无变化。

查询条件												
<div style="display: flex; justify-content: space-between;"> <div> <p>当天 本周</p> <p>关区代码 全部</p> <p>申报状态 全部</p> </div> <div> <p>预录入编号</p> <p>业务模式 全部</p> </div> <div> <p>对外销售申报单编号</p> <p>最近操作时间 2022-05-01</p> </div> <div> <p>申报类型 全部</p> <p>至 2022-05-26</p> </div> </div>												
<input type="button" value="查询"/> <input type="button" value="重置"/>												
<div style="display: flex; justify-content: space-between;"> +新增 详情 修改 复制 删除 </div>												
预录入编号	对外销售申报单编号	申报关区代码	进出口标识	申报时间	申报人姓名	车牌号	车辆类型	总毛重	总金额	业务模式	申报类型	状态
20220300000001379	86095220519020001	打港海关	出口	2022-05-26 10:41:22	石宇	桂A03231	其他	10.5	800	直接出口	申报	已申报
20220300000001377	86095220523020001	打港海关	出口	2022-05-26 10:39:27	石宇	桂A042106		100.8	8000	直接出口	申报	海关入单失败
20220300000001305	86095220523020001	打港海关	出口	2022-05-23 10:33:44	石宇	桂A042106		100.8	8000	直接出口	申报	待检查
20220300000001307		打港海关	出口	2022-05-23 10:34:52	石宇	桂A042106		100.8	8000	直接出口	申报	退单
20220300000001143	86095220519020001	打港海关	出口	2022-05-19 14:12:16	石宇	桂A03231	其他	10.5	800	直接出口	申报	审核通过

3.2.6.出境申报单

出境申报单相关菜单总共有 3 个，单据申报>“出境申报单”、申请记录查询>“出境申报单申请记录查询”、单据查询>“出境申报单单据查询”，单据申报>“出境申报单”为申报界面，“出境申报单申请记录查询”是查询所有的申报记录，“出境申报单单据查询”查询所有海关预审核通过的出境申报单信息。

3.2.6.1.单据申报

(1) 点击单据申报>“出境申报单”，进入申报界面，申报项页签包括表头、表体：

中国国际贸易单一窗口 边民互市贸易																																							
<div style="display: flex; justify-content: space-between;"> <div> <p>边民互市贸易</p> <p>单据申报</p> <p>出境申报单</p> </div> <div> <p>出境申报单表头</p> <p>出境申报单表体</p> <p>委托边民表</p> <p>出境申报单车辆表</p> <p>随附单证</p> </div> </div>																																							
预录入编号	出境申报单编号	关区代码	打港海关	对外销售商品申报单编号	业务模式	直接出口	申报人类别	合作社代表	身份证号	450*****022	申报人名称	石宇	监管场所名称	ASDFG000015	监管场所名称	边民测试15	商检编码	互检地/合作社名称	星星合作社	合作社统一信用代码	892022042001	运输方式	公路运输	运输工具类型	运输工具航次/箱号	进出口标识	出口	币制	人民币	件数	总毛重	总金额(元)	贸易国别	证书类型	申报类型	申请	申报时间	修改时间	状态
<div style="display: flex; justify-content: space-between;"> 改单/撤销原因 监管审核意见 </div>																																							

出境申报单

出境申报单表头 出境申报单表体 委托边民表 出境申报单车列表 随附单证

商品信息

商品编码	请输入最少6位字符的商品编码	商品名称		规格型号		储存条件	
境外生产加工企业名称	无	境外生产加工企业注册号	无	境外出口商名称	无	境外出口商备案号	无
用途		毛重		净重		申报数量	
第一(法定)数量		第二数量		申报计量单位		第一计量单位	
第二计量单位		申报单价(元)		申报总价(元)		产物品	

音源 确认 商品预览

出境申报单表体

商品序号	商品编码	商品名称	规格型号	储存条件	用途	毛重	净重	申报数量	第一(法定)数量	申报计量单位	第一计量单位	申报单价	申报总价	产物品	操作
无匹配数据															

出境申报单

出境申报单表头 出境申报单表体 委托边民表 出境申报单车列表 随附单证

委托边民表

+关联边民

边民序号	边民姓名	身份证号	操作
无匹配数据			

出境申报单

出境申报单表头 出境申报单表体 委托边民表 出境申报单车列表 随附单证

车辆信息

车牌号		前轴号		后轴号	
-----	--	-----	--	-----	--

音源 确认

出境申报单车列表

车辆序号	车牌号	前轴号	后轴号	操作
无匹配数据				

出境申报单

出境申报单表头 出境申报单表体 委托边民表 出境申报单车列表 随附单证

随附单证

证书编号		附件		上传附件
------	--	----	--	------

申报单附件单列表

序号	证书编号	文件名	附件类型	文件大小	上传时间	操作
无匹配数据						

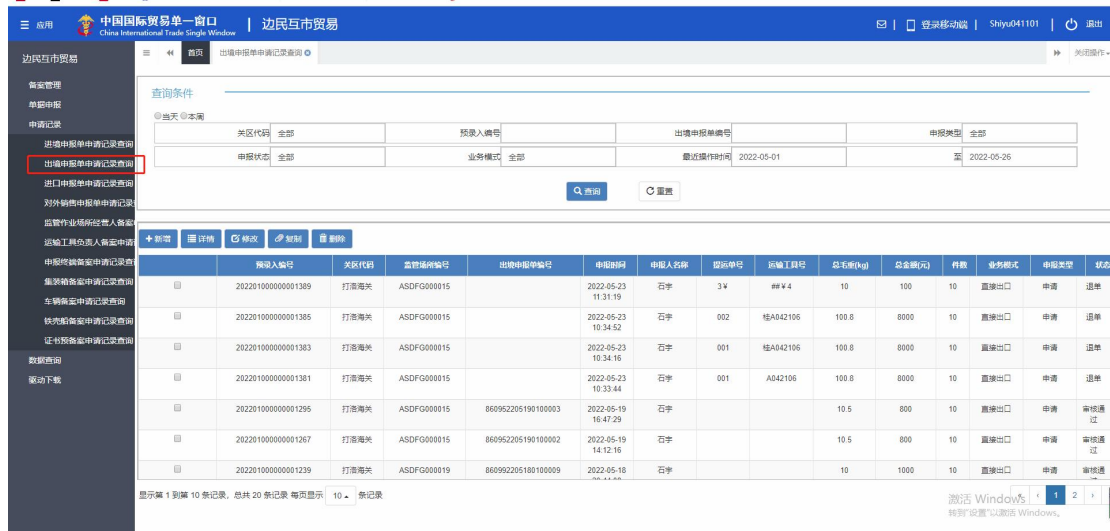
界面中的录入要求，总体说明如下：

灰色字段（例如预录入编号、进出口标志、状态等）表示不允许录入，系统将根据相应操作或步骤后自动返填。

运输工具航次号、运输工具号、提运单号等字段，需要用户手工录入，部分字段内的灰色字体为录入提示，请如实填写相关内容。

部分字段（例如运输方式、贸易国别、币制、商品流向等）需要在参数中进行调取，不允许随意录入。使用键盘空格键，可调出下拉菜单并在其中进行选择。也可以输入已知的相应数字、字母或汉字，迅速调出参数，选择后点击回车键确认录入。

3.2.6.2.出境申报单申请记录查询



3.2.6.2.1.新增

点击可打开申报界面；



3.2.6.2.2.详情

选择单据点击详情，可查询申报单详情信息；

出境申报单表头		出境申报单编号	关区代码	打洛海关
预录入编号	202201000000001389			
对外销售商品申报单编号		业务模式	直接出口	申报人类别
身份证号	450*****022	申报人名称	石宇	合作社代表
监管场所名称	边民测试15	商检编码		监管场所编号
互助组/合作社名称	墨墨合作社	合作社统一信用代码	892022042001	ASDFG000015
运输工具类型		运输工具航次(税)号	¥## ¥3	运输方式
提运单号	3¥	进出口标志	出口	公路运输
件数	10	总毛重	10	运输工具号
总金额(元)	100	贸易国别	孟加拉国	## ¥4
申报类型	申请	状态	退单	币制
入库时间	2022-05-23 11:31:19	修改时间	2022-05-23 11:35:35	人民币
改革/撤销原因	公路船单标注检查失败			
监管端审核意见				

3.2.6.2.3.修改

状态为“暂存”、“退单”、“发往海关失败”、“海关入库失败”等单据，可以修改申报单再提交申报，其他状态数据修改按钮置灰，不允许操作；

修改操作步骤 1：选择状态为“暂存”/“退单”/“海关入库失败”/“发往海关失败”的申报单，点击修改，进入修改页面：

进出境申报单表头		出境申报单编号	关区代码	打洛海关
预录入编号	202201000000001389			
对外销售商品申报单编号		业务模式	直接出口	申报人类别
身份证号	450*****022	申报人名称	石宇	合作社代表
监管场所名称	边民测试15	商检编码		监管场所编号
互助组/合作社名称	墨墨合作社	合作社统一信用代码	892022042001	ASDFG000015
运输工具类型		运输工具航次(税)号	¥## ¥3	运输方式
提运单号	3¥	进出口标志	出口	公路运输
件数	10	总毛重	10	运输工具号
总金额(元)	100	贸易国别	孟加拉国	## ¥4
申报类型	申请	申报时间	2022-05-23 11:31:19	币制
入库时间	2022-05-23 11:31:19	修改时间	2022-05-23 11:35:35	人民币
改革/撤销原因	公路船单标注检查失败			
监管端审核意见				

修改操作步骤 2：修改数据录入要求如下

界面中的录入要求，总体说明如下：

灰色字段（例如预录入编号、进出口标志、状态等）表示不允许录入，系统将根据相应操作或步骤后自动返填。

件数、备注等字段，需要用户手工录入，部分字段内的灰色字体为录入提示，请如实填写相关内容。

部分字段（例如运输方式、贸易国别、运输工具类型、商品流向等）需要在参数中进行调取，不允许随意录入。使用键盘空格键，可调出下拉菜单并在其中进行选择。也可以输入已知的相应数字、字母或汉字，迅速调出参数，选择后点

击回车键确认录入。

修改操作步骤 3: 填写完毕后, 点击左上角“申报”/“暂存”按钮, 页面弹出“申报成功”/“暂存成功”提示框, 申报单的状态可在“申请记录查询页面”查看。

3.2.6.2.4.复制

可选择任意一条申报单进行复制申报, 点击复制会打开申报界面, 可修改数据项之后再提交申报。

复制操作步骤 1: 选择任意一条申报单, 点击复制, 进入复制页面:

预录入编号	出境申报单编号	关区代码	打流海关
对外销售贸易申报单编号	业务模式	申报人类别	合作社代表
身份证号	申报人名称	监管场所编号	ASDFG000015
监管场所名称	商检代码	商检名称	
互助组/合作社名称	合作社统一信用代码	运输方式	公路运输
运输工具类型	运输工具航次(柜)号	运输工具号	## Y 4
提运单号	进出口标志	币制	人民币
件数	总毛重	总净重	10
总金额(元)	贸易国别	证书类型	
申报类型	申报时间	状态	
入库时间	修改时间		
改单/撤销原因			
监管审核意见			

复制操作步骤 2: 界面中的录入要求, 总体说明如下:

灰色字段(例如预录入编号、进出口标志、状态等)表示不允许录入, 系统将根据相应操作或步骤后自动返填。

件数、备注等字段, 需要用户手工录入, 部分字段内的灰色字体为录入提示, 请如实填写相关内容。

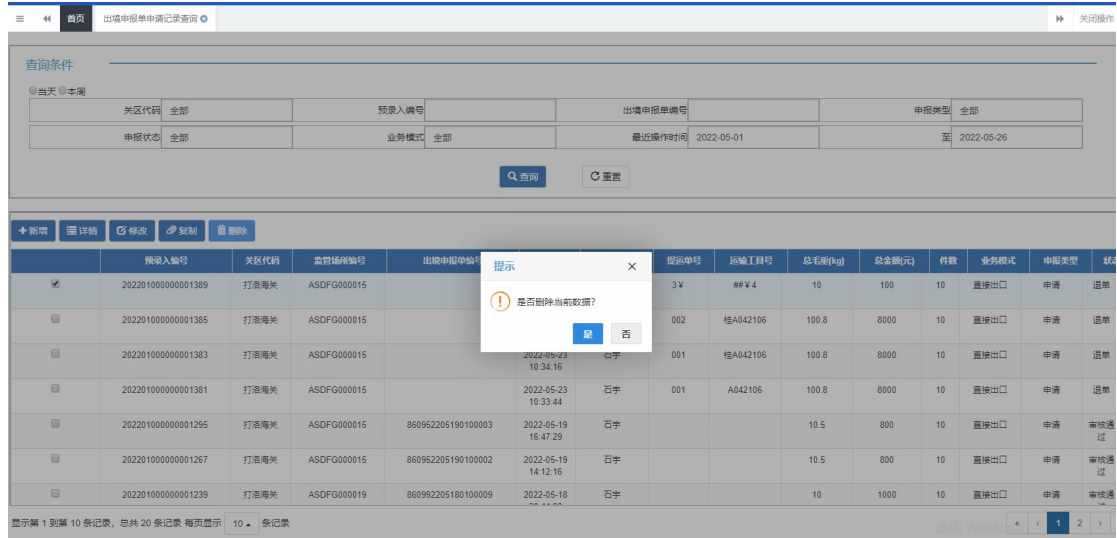
部分字段(例如运输方式、贸易国别、运输工具类型、商品流向等)需要在参数中进行调取, 不允许随意录入。使用键盘空格键, 可调出下拉菜单并在其中进行选择。也可以输入已知的相应数字、字母或汉字, 迅速调出参数, 选择后点击回车键确认录入。

复制操作步骤 3: 填写完毕后, 点击左上角“申报”/“暂存”按钮, 页面弹出“申报成功”/“暂存成功”提示框, 申报单的状态可在“申请记录查询页面”查看。

3.2.6.2.5.删除

可删除状态为“暂存”、“退单”、“发往海关失败”、“海关入库失败”等单据信息，其他状态数据删除按钮置灰，不允许操作；

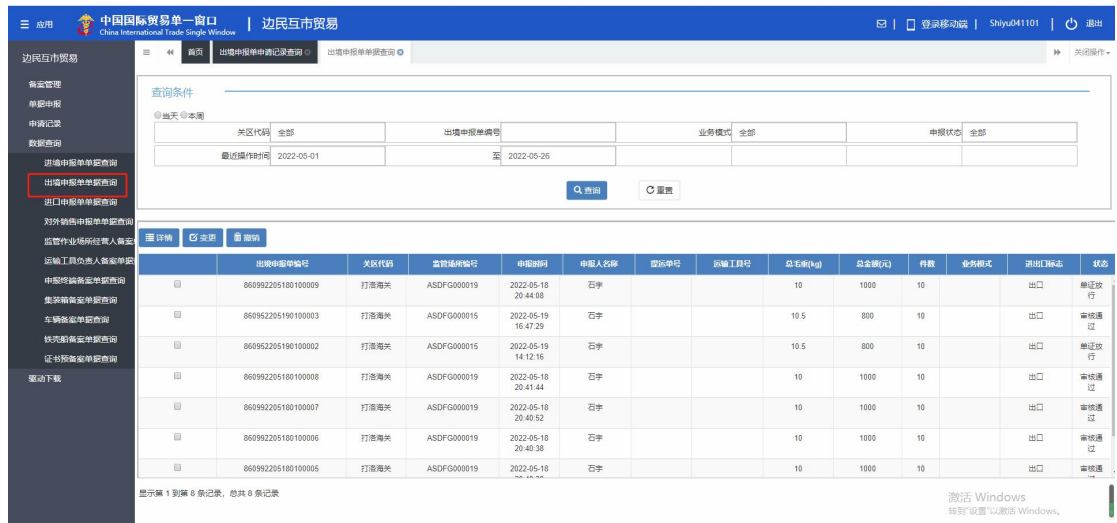
删除操作步骤 1：选择状态为“暂存”/“退单”/“海关入库失败”/“发往海关失败”的申报单，点击删除，弹出删除确认框：



删除操作步骤 2：点击右下角“是”按钮，页面弹出“删除成功”提示框，申报单删除；点击右下角“否”按钮，页面关闭删除确认框，申报单无变化。

3.2.6.3.出境申报单单据查询

此查询页面包含查询、详情、变更、撤销功能。



3.2.6.3.1.详情

选择单据点击详情，可查询申报单详情信息；

出境申报单表头			
出境申报单编号	860992205180100009	关区代码	打洛海关
申报人类别	合作社代表	身份证号	450*****022
监管场所编号	ASDFG000019	监管场所名称	边民测试19
商检名称		互助组/合作社名称	星星合作社
运输方式	其他	运输工具类型	其他
运输工具号		提运单号	
币制	人民币	件数	10
总净量	10	总金额(元)	1000
证书类型		状态	单证放行
入库时间	2022-05-18 20:51:54	修改时间	2022-05-20 11:00:46
业务模式	直接出口	申报人名称	石宇
商检编码		合作社统一信用代码	892022042001
运输工具航次(柜)号		进出口标志	出口
总毛重	10	贸易国别	文莱
申报时间	2022-05-18 20:44:08		

3.2.6.3.2.变更

状态为“审核通过”、“正常放行”、“改单”、“单证放行”、“实货放行”等单据，可以进行变更操作，其他数据变更按钮置灰，不允许操作；

变更操作步骤 1：选择状态为“审核通过”/“正常放行”/“改单”/“单证放行”/“实货放行”的单据，点击变更，进入变更页面：

进出境申报单表头			
出境申报单编号	860992205180100009	关区代码	打洛海关
申报人类别	合作社代表	身份证号	450*****022
监管场所编号	ASDFG000019	监管场所名称	边民测试19
商检名称		互助组/合作社名称	星星合作社
运输方式	其他	运输工具类型	其他
运输工具号		提运单号	
币制	人民币	件数	10
总净量	10	总金额(元)	1000
证书类型		状态	单证放行
入库时间	2022-05-18 20:51:54	修改时间	2022-05-20 11:00:46
业务模式	直接出口	申报人名称	石宇
商检编码		合作社统一信用代码	892022042001
运输工具航次(柜)号		进出口标志	出口
总毛重	10	贸易国别	文莱
申报时间	2022-05-18 20:44:08		
变更原因			

变更操作步骤 2：变更需要修改的数据，修改数据录入要求如下

界面中的录入要求，总体说明如下：

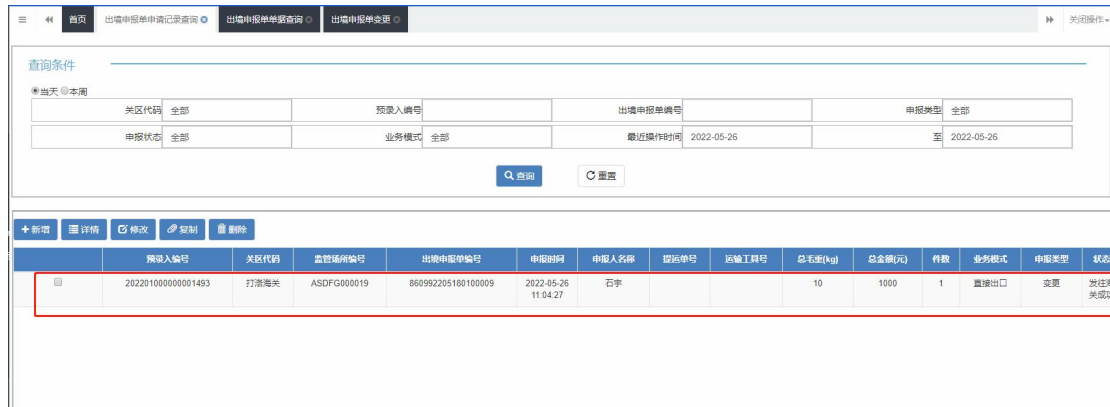
灰色字段（例如对外销售申报单编号、进出口标志、状态等）表示不允许录入，系统将根据相应操作或步骤后自动返填。

运输工具航次号、运输工具号、提运单号等字段，需要用户手工录入，部分字段内的灰色字体为录入提示，请如实填写相关内容。

部分字段（例如运输方式、贸易国别、币制、商品流向等）需要在参数中进行调取，不允许随意录入。使用键盘空格键，可调出下拉菜单并在其中进行选择。也可以输入已知的相应数字、字母或汉字，迅速调出参数，选择后点击回车键确认录入。关于键盘操作，可参考重要提醒中的相关描述。

变更操作步骤 3：填写完毕后，点击左上角“申报”按钮，页面弹出“申报

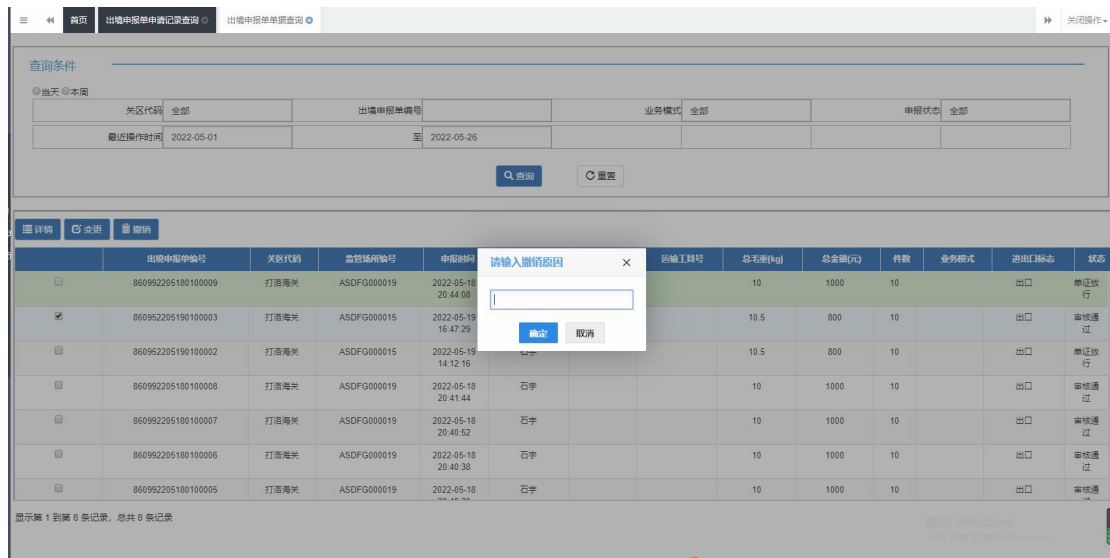
成功”提示框，申报单的状态可在“申请记录查询页面”查看。



3.2.6.3.3.撤销

业务模式为：“区内交易”，状态为“审核通过”、“正常放行”、“单证放行”、“实货放行”等单据，可以进行撤销操作，其他数据撤销按钮置灰，不允许操作；

撤销操作步骤 1：选择业务模式为：“区内交易”，状态为“审核通过”/“正常放行”/“改单”/“单证放行”/“实货放行”的单据，点击撤销，弹出撤销原因录入框：



撤销操作步骤 2：填写撤销单据原因，填写完毕后，点击左下角“确认”按钮，页面弹出“申报成功”提示框，申报单的状态可在“申请记录查询页面”查看；点击“取消”按钮，关闭撤销原因录入框，数据无变化。

查询条件												
*当天 @本周												
关区代码	全部	预录入编号		出境申报单编号		申报类型	全部					
申报状态	全部	业务模式	全部	最近操作时间	2022-05-26	至	2022-05-26					
<input type="button" value="Q 查询"/> <input type="button" value="重置"/>												

新增	详情	修改	复制	删除													
预录入编号	关区代码	监管场所编号	出境申报单编号	申报时间	申报人名称	提货单号	运输工具号	总毛重(kg)	总金额(元)	件数	业务模式	申报类型	状态				
202201000000001495	打洛海关	ASDFG000015	860952205190100003	2022-05-26 11:05:56	石宇			10.5	800	10	直接出口	普通	已申报				
202201000000001493	打洛海关	ASDFG000019	860952205180100009	2022-05-26 11:04:27	石宇			10	1000	1	直接出口	变更	海关入单失败				

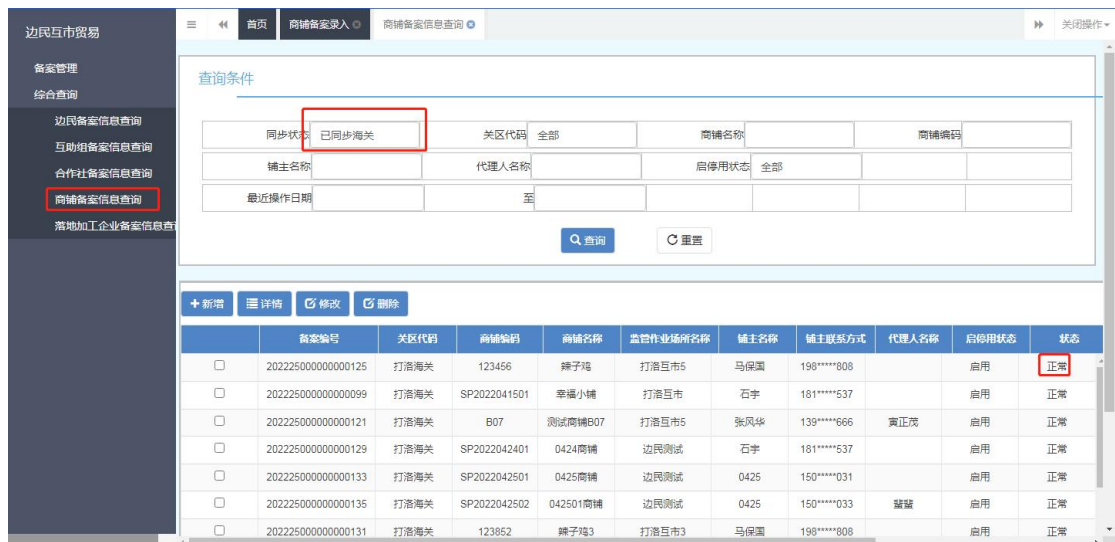
第四章 商铺业主或其代理人

1. 角色来源

1. 地方政府通过账号登录进系统,并且打开商铺录入界面对商铺数据进行录入,然后提交

商铺备案录入												
+ 提交												
商铺备案												
备案编号		关区代码	打洛海关	商铺名称		商铺编码						
监管场所编号	ASDFG000015	监管场所名称	边民测试15	辅主名称		辅主联系方式						
辅主证件类型		辅主证件号码		营业执照号		商铺类型						
代理人名称		代理人联系方式		代理人证件类型		代理人证件号						
店铺地址		经营范围		启用停用状态	启用	状态						
数据来源	服务应用系统	入库时间		修改时间		创建人						
修改人		备案时间		备案类型	申请	申报来源系统编号						

2. 通过查询界面能够查询到状态为正常的商铺数据则商铺业主或其代理人角色生效



3.使用商铺业主或其代理人的身份证在单窗注册一个个人账号或企业账号,通过该账号登录进边民互市贸易系统后即可正常使用

2. 系统登录

2.1. 单窗平台登录

输入地址 <https://www.singlewindow.cn/> 即可进入总署单窗平台, 商铺业主或其代理人需要在单窗注册个人账号才可以登录, 登录之后即可选择进入边民互市系统开展业务。进入系统后页面:



3. 角色可用功能

3.1. 单窗平台

商铺业主或其代理人在单窗平台注册个人账号并登录，可以做申报终端备案、进境申报单、出境申报单、对外销售商品申报单等业务。

3.1.1. 申报终端备案

申报终端备案相关菜单总共有 3 个，备案管理>“申报终端备案录入”、申请记录查询>“申报终端备案申请记录查询”、单据查询>“申报终端备案单据查询”，“申报终端备案录入”为申报界面，“申报终端备案申请记录查询”是查询所有的申报记录，“申报终端备案单据查询”查询所有申报经过监管端审核通过之后的单据信息。

当用户身份为“商铺业主或其代理人”时，进行申报终端备案录入，请选择“商铺业主或其代理人”身份。

关于申报终端备案的相关功能的使用方法请参考[第一章监管作业场所经营人 2.1 申报终端备案备案。](#)

3.1.2. 进境申报单

进境申报单相关菜单总共有 3 个，单据申报>“进境申报单”、申请记录查询>“进境申报单申请记录查询”、单据查询>“进境申报单单据查询”，单据申报>“进境申报单”为申报界面，“进境申报单申请记录查询”是查询所有的申报记录，“进境申报单单据查询”查询所有预审核通过的进境申报单信息。

当用户身份为“商铺业主或其代理人”时，进行进境申报单申报，请选择“商铺业主或其代理人”身份。

关于进境申报单申报的相关功能的使用方法请参考[边民、互助组、合作社代表 3.2.3 进境申报单。](#)

3.1.3. 对外销售商品申报单

对外销售商品申报单相关菜单总共有 3 个，单据申报>“对外销售商品申报单”、

申请记录查询>“对外销售商品申报单申请记录查询”、单据查询>“对外销售商品申报单单据查询”，单据申报>“对外销售商品申报单”为申报界面，“对外销售商品申报单申请记录查询”是查询所有的申报记录，“对外销售商品申报单单据查询”查询所有海关预审核通过的对外销售商品申报单信息。

当用户身份为“商铺业主或其代理人”时，进行对外销售商品申报单申报，请选择“商铺业主或其代理人”身份。

关于外销售商品申报单申报的相关功能的使用方法请参考[边民、互助组、合作社代表 3.2.5 外销售商品申报单。](#)

3.1.4.出境申报单

出境申报单相关菜单总共有 3 个，单据申报>“出境申报单”、申请记录查询>“出境申报单申请记录查询”、单据查询>“出境申报单单据查询”，单据申报>“出境申报单”为申报界面，“出境申报单申请记录查询”是查询所有的申报记录，“出境申报单单据查询”查询所有海关预审核通过的出境申报单信息。

当用户身份为“商铺业主或其代理人”时，进行出境申报单申报，请选择“商铺业主或其代理人”身份。

关于出境申报单申报的相关功能的使用方法请参考[边民、互助组、合作社代表 3.2.3 出境申报单。](#)

第六篇 常见问题处理

1.长时间不操作系统，提示超时

解决方法：重新登录系统即可。

2.个人账号进入单窗平台的互市系统，看不到菜单

解决方法：对个人账号进行实名制；

3.进入单窗平台的边民互市贸易，申报进境、进口申报单时，无法点击“申报”按钮

解决方法：进境申报单（落地加工、原装提离的业务模式），进口申报单只允许从申报终端申报，单窗平台可以查询和暂存这两类申报单；

4.鼠标点击下拉框时未显示下拉选项

解决方法：鼠标移到下拉框内，按一下空格键或输入下拉选项的关键字即可显示下拉选项；

5.边民备案之后查询不到

解决方法：边民备案之后，可以到菜单“综合查询”下的“边民备案信息查询”列表查询，刚进页面看到边民数据可修改查询条件为“已同步海关”，再点击查询就可以了。这是因为边民已经同步到海关了，因此需要修改查询条件才可以查询到；

6.鼠标点击下拉框时未显示下拉选项

解决方法：鼠标移到下拉框内，按一下空格键或输入下拉选项的关键字即可显示下拉选项；

7.边民信息补录功能（人脸信息采集）不好使

解决方法：采集人脸时应先点击“开始拍照”，画面固定后，再点击“拍照”，最后点击左上角“保存”按钮，提示保存成功后即可；

8.已同步海关的边民不允许修改和删除

解决方法：已同步海关的边民数据不允许删除，可以进入“边民备案信息查询”页面，修改查询条件“同步状态”为“已同步海关”，查询边民之后选中点击修改，即可修改边民信息。