



中国国际贸易单一窗口

China International Trade Single window

# “单一窗口”标准版用户手册

## 黄金及黄金制品进出口许可证

中国电子口岸数据中心

# 目录

<b>第一篇 前言</b> .....	<b>3</b>
<b>第二篇 使用须知</b> .....	<b>4</b>
访问地址.....	4
系统环境.....	4
<b>第三篇 黄金及黄金制品进出口许可证系统介绍</b> .....	<b>5</b>
功能简介.....	5
重要提醒.....	5
<b>第四篇 进入或退出系统</b> .....	<b>7</b>
<b>第五篇 通用功能</b> .....	<b>10</b>
<b>第六篇 操作说明</b> .....	<b>12</b>
<b>第一章 用户备案</b> .....	<b>12</b>
1.1 用户备案申请.....	12
<b>第二章 进出口申请</b> .....	<b>15</b>
2.1 黄金及制品进出口申请.....	15
2.2 进出口申请查询.....	15
<b>第三章 被代理人</b> .....	<b>17</b>
3.1 被代理人维护.....	17
3.2 被代理人维护查询.....	17
<b>第四章 黄金许可证核销查询</b> .....	<b>18</b>
4.1 结果查询.....	18
<b>第五章 黄金准证信息查询</b> .....	<b>19</b>
5.1 黄金准证信息查询.....	19

# 第一篇 前言

目前，国际贸易通关过程中所涉及的大多数部门都开发了业务信息化系统，实现了各自部门业务申请、办理、回复的电子化和网络化。但是在各部门系统间缺乏协同互动、未实现充分的数据共享，因此企业在口岸通关过程中需要登录不同的系统填报数据，严重影响了口岸通关效率。

近年来部分发达地区的口岸管理部门已经尝试在地方层面建立“单一窗口”，实现企业一次录入数据后向多个管理部门的系统进行申报，并取得了良好的应用效果。为贯彻落实党中央、国务院关于我国国际贸易单一窗口（简称“单一窗口”）建设的一系列决策部署，统筹推进“单一窗口”建设，在总结沿海地区“单一窗口”建设试点成果基础上，结合我国口岸管理实际，并充分借鉴国际上单一窗口成熟经验，建设“单一窗口”标准版。

“单一窗口”标准版依托中国电子口岸平台，申报人通过“单一窗口”标准版一点接入、一次性提交满足口岸管理和国际贸易相关部门要求的标准化单证和电子信息，实现共享数据信息、实施职能管理，优化通关业务流程。

通过“单一窗口”标准版可以提高申报效率，缩短通关时间，降低企业成本，促进贸易便利化，以推动国际贸易合作对接。

## 第二篇 使用须知

### 访问地址

“单一窗口”标准版为网页形式，用户打开浏览器输入 <http://www.singlewindow.cn> 即可访问。

### 系统环境

- **操作系统**

支持 Windows 7 或 10（32 位或 64 位操作系统均可）

不推荐 windows XP 系统

- **浏览器**

Chrome 20 及以上版本

若用户使用 windows 7 及以上操作系统（推荐使用 Chrome 50 及以上版本）

若用户使用 windows XP 系统（推荐使用 Chrome 26 版本的浏览器）

IE 9 及以上版本（推荐使用 IE 10 或 11 版本）

# 第三篇 黄金及黄金制品进出口许可证系统介绍

## 功能简介

“单一窗口”黄金及黄金制品进出口许可证系统，涵盖黄金及黄金制品进出口许可证申请功能、企业信息备案功能、代理人维护、黄金及黄金制品进出口许可证查询及核销查询五大功能模块。企业通过“单一窗口”一次性提交满足要求的黄金及黄金制品进出口许可证申请信息，人民银行审核完成后将结果通过“单一窗口”统一反馈，便于企业查询。此外，本系统提供代理人维护功能，对于拥有较多被代理企业的用户来说，可以通过新增被代理人信息，进而在后续黄金或黄金制品进出口单证册申请中，实现数据的复用，节省企业工作时间，提高工作效率。

## 重要提醒

- **关于录入要求**

本文仅对“单一窗口”标准版“单一窗口”标准版用户手册（黄金及黄金制品进出口许可证）系统的界面与基本功能进行指导性介绍。

- **关于界面**

界面中带有红色星号的字段，为必填项。

因相关业务数据有严格的填制规范，如在系统录入数据的过程中，字段右侧弹出红色提示，代表您当前录入的数据有误，请根据要求重新录入。

- **关于键盘操作**

“单一窗口”标准版界面中的部分功能可使用键盘进行快捷操作。

Tab

点击该键，可使界面光标自动跳转至下一字段的录入框中。

↓ ↑（上下方向）

点击该键，可在界面下拉菜单中的参数中进行选择。

Enter（回车）

点击该键，可将当前选中的下拉菜单中的参数自动返填到字段录入框中。再次点击，也可使界面光标自动跳转至下一字段的录入框中。

Ctrl+Enter

点击该组合键，可在录入框中进行换行操作。

Backspace

点击该键，可将当前录入框中的内容进行删除操作。

## 第四篇 进入或退出系统

打开“单一窗口”标准版门户网站（如图门户网站），在页面顶端点击“登录”字样；或选择“标准版应用”页签，在应用列表中点击“许可证件”（如图标准版应用）。此外，也可选择“我要办事”页签，选择相应地区进入地方单一窗口网站，找到标准版登录入口。

通过上述几种方法，进入“单一窗口”标准版登录界面（如图“单一窗口”标准版登录）。



图 门户网站



图 标准版应用



图 “单一窗口”标准版登录

在图“单一窗口”标准版登录中输入用户名密码登录，或者选卡介质登录输入卡密码，点击登录按钮。根据各地区提供的入口（例如下图中央标准应用），点击“许可证件”选择“黄金及黄金制品进出口许可证”，进入系统的界面。登录系统后，点击右上角“退出”字样，可安全退出系统。





图 中央标准应用

**ⓘ 小提示：**

更多关于用户注册（登录）的功能介绍，请参见《“单一窗口”标准版用户手册（用户管理篇）》。

## 第五篇 通用功能

### • 移动页签

如打开的页签较多，点击界面  或  图标，可将页签名称进行左右移动选择。

### • 折叠/展开菜单



点击右侧展示区左上角  图标，将左侧菜单栏进行折叠或展开的操作。折叠后的菜单栏只显示图标，效果如下图。



图 折叠菜单栏

### • 关闭选项卡

点击右侧展示区右上角  图标，弹出下拉菜单（如下图）。选择“关闭全部选项卡”则将当前展示区内打开的所有页签选项卡全部关闭；如选择“关闭其他选项卡”，则除当前停留显示的页签选项卡之外，关闭其他打开过的选项卡。

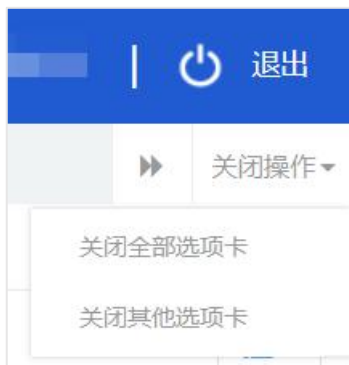


图 关闭选项卡操作

## 第六篇 操作说明

用户进入黄金进出口申请系统，如图 **首页提醒** 所示，企业可在首页点击蓝色“黄金及黄金制品进出口管理办法”，查阅相关管理办法。



图 首页提醒

## 第一章 用户备案

### 1.1 用户备案申请

点击左侧菜单中“用户备案申请”，右侧区域展示界面如下图 **用户备案申请**。



图 用户备案申请

如下图，点击“修改”部分可修改字段变为黄色底框，用户可以修改备案申请，如图 用户备案申请—修改。



图 用户备案申请—修改

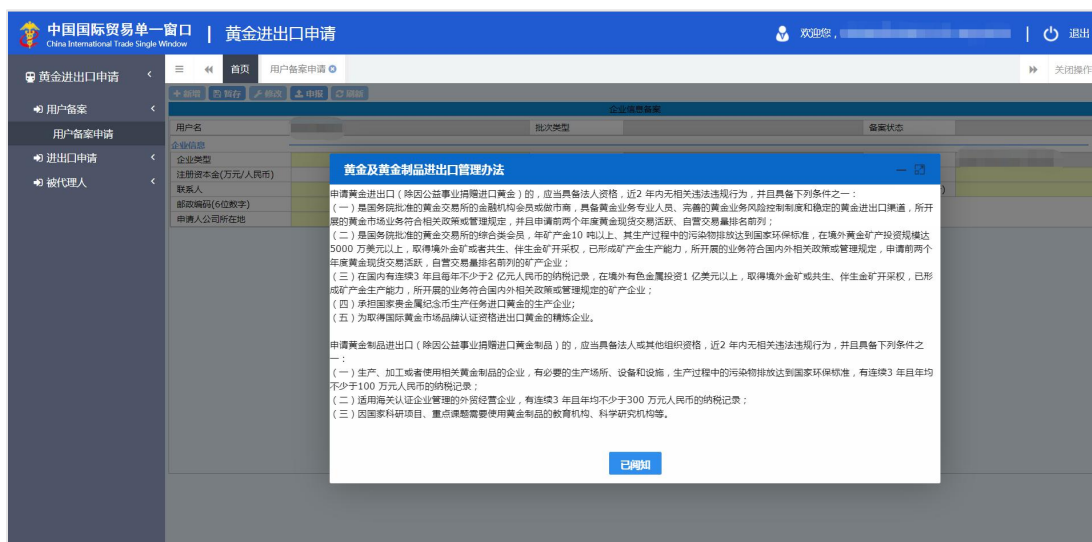
黄金矿山企业、金币公司、公益事业捐赠、生产加工企业、外贸企业、教育及科研机构 6 种类型的申请单位在登陆单一窗口后，系统提供企业信息备案录入、申报和修改功能，企业类型如下图 企业类型。

企业信息	
企业类型	
注册资本金(万元/人民币)	黄金矿山企业
联系人	
邮政编码(6位数字)	金币公司
申请人公司所在地	
	公益事业
	生产加工企业
	外贸企业
	教育及科研研究机构

图 企业类型

申请单位需要完成企业信息备案，方可申请黄金/黄金制品进出口准许证的申请。其中，已在单一窗口备案的企业，登录黄金及其制品进出口申请系统，进入企业信息备案录入界面，界面自动返填已备案信息。用户录入完企业备案信息，进行申报操作。系统对用户申报的数据，进行校验，校验通过后，系统提示用户申报成功；校验不通过提示用户，错误原因，申报操作终止。此外，用户可对备案信息部分字段进行修改，并进行申报，更新备案信息。

当用户未备案时，进入用户备案申请页面，页面会弹出如下提示框，企业点击已阅知即可进行用户备案申请。



## 第二章 进出口申请

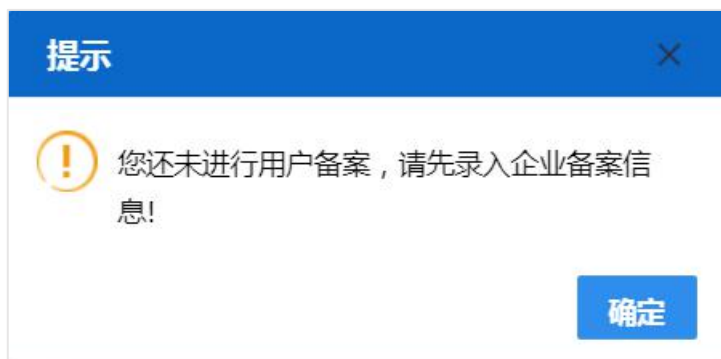
### 2.1 黄金及制品进出口申请

点击左侧菜单中“黄金及制品进出口申请”，右侧区域展示界面如下图 黄金及制品进出口申请。在黄金及制品进出口申请界面提供，是否授权一批一证录入框，即“批次类型”，返填人行授权回执。当人民银行撤销非一批一证授权后，企业不再能申报非一批一证。

The screenshot displays the '黄金及制品进出口申请' (Gold and Gold Products Import/Export License Application) interface. The top navigation bar includes the system name and user information. The left sidebar contains a menu with '黄金及制品进出口申请' selected. The main content area is divided into several sections: '人行授权信息' (Bank Authorization Information), '申请人基本信息' (Applicant Basic Information), '申请基本信息' (Application Basic Information), and '商品统计信息' (Goods Statistics Information). The '申请基本信息' section includes dropdown menus for '批次类型' (Batch Type), '进/出口方向' (Direction), '进(出)口用途' (Purpose), and '进(出)口时间' (Time). Below this is a table for '商品统计信息' (Goods Statistics Information) with columns for '品名' (Name), '件数' (Quantity), '毛重' (Gross Weight), and '净重' (Net Weight).

图 黄金及制品进出口申请

当用户未备案时，进入黄金及其制品进出口申请系统，如直接申请黄金及其制品进出口许可证或录入被代理人信息，则弹出提示框“您还未进行用户备案，请先录入企业备案信息”，如下图。



### 2.2 进出口申请查询

点击左侧菜单中“进出口申请查询”，右侧区域展示界面如下图 进出口申请查询。点击

查询按钮，即可查到全部申请状态的数据。用户也可以通过查询条件：申请号、申请状态、申请日期来进行查询。可以选中某条记录点击“查看”，进入黄金/黄金制品进出口信息录入界面，页面如图 黄金及制品进出口申请。对于暂存状态的数据可以进行查看详情和修改；对于已申报和准予行政许可状态的数据只能查看详情；对于不予受理、不受理、不予行政许可的数据可以通过复制按钮，生成新的一票数据，重新暂存或申报。

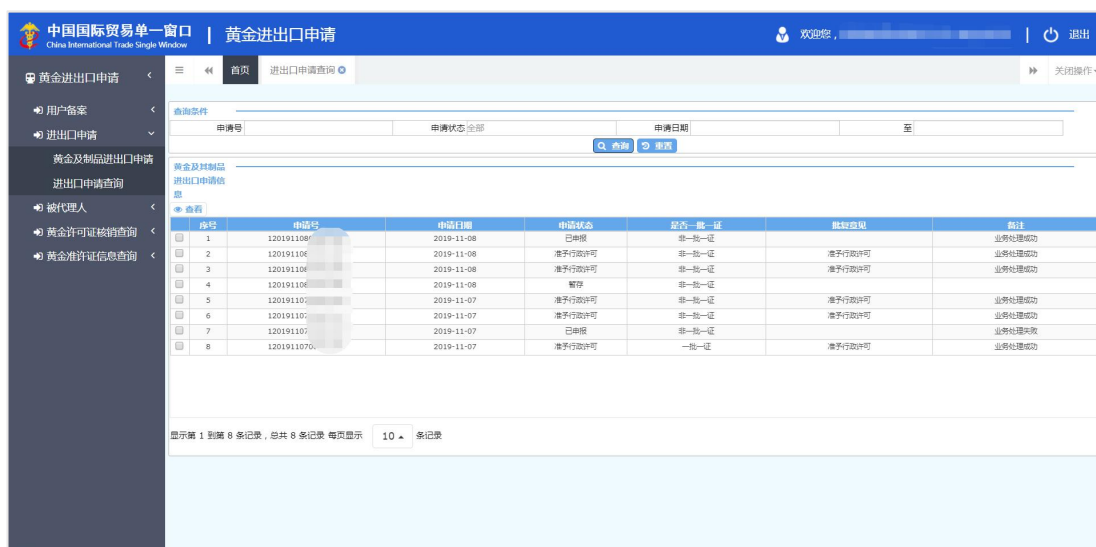


图 进出口申请查询



## 第三章 被代理人

### 3.1 被代理人维护

点击左侧菜单中“被代理人维护”，右侧区域展示界面如下图 被代理人维护。申请单位登录单一窗口黄金及其制品进出口申请系统，系统提供被代理人信息的录入（新增）、申报、删除功能。用户进入被代理人维护界面，录入被代理人信息，通过申报按钮实现增加被代理人信息，并同步至人民银行货发二代系统。此外，当不再需要某条被代理人信息时，通过删除按钮，实现被代理人信息的清除。

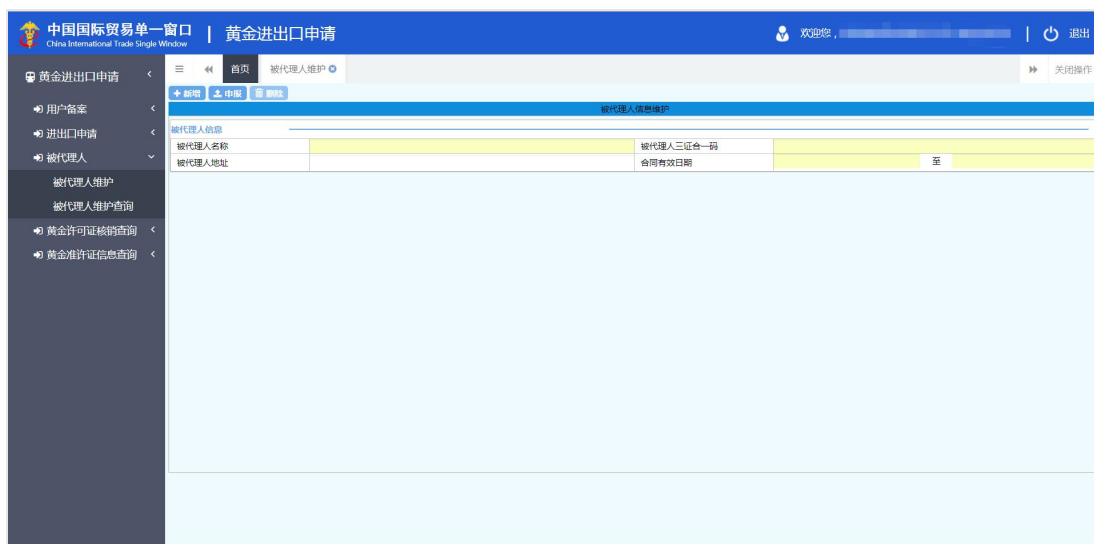


图 被代理人维护

### 3.2 被代理人维护查询

点击左侧菜单中“被代理人维护查询”，右侧区域展示界面如下图。系统提供被代理人信息的查询功能。用户输入查询条件并点击“查询”后，系统会显示符合查询条件的被代理人信息数据，以列表方式展现，如图 被代理人维护查询，用户可以选中某条记录通过查看详情进入被代理人信息录入界面，查看被代理人信息或对被代理人信息进行修改、申报。



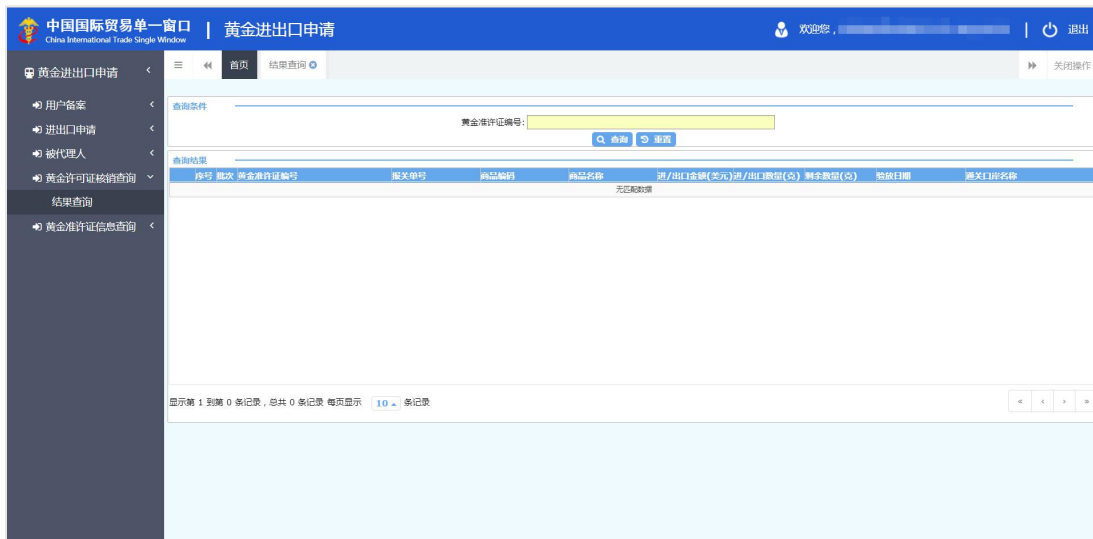


图 结果查询

## 第五章 黄金准证信息查询

### 5.1 黄金准证信息查询

点击左侧菜单中“黄金准证信息查询”，右侧区域展示界面如下图 黄金准证信息查询。

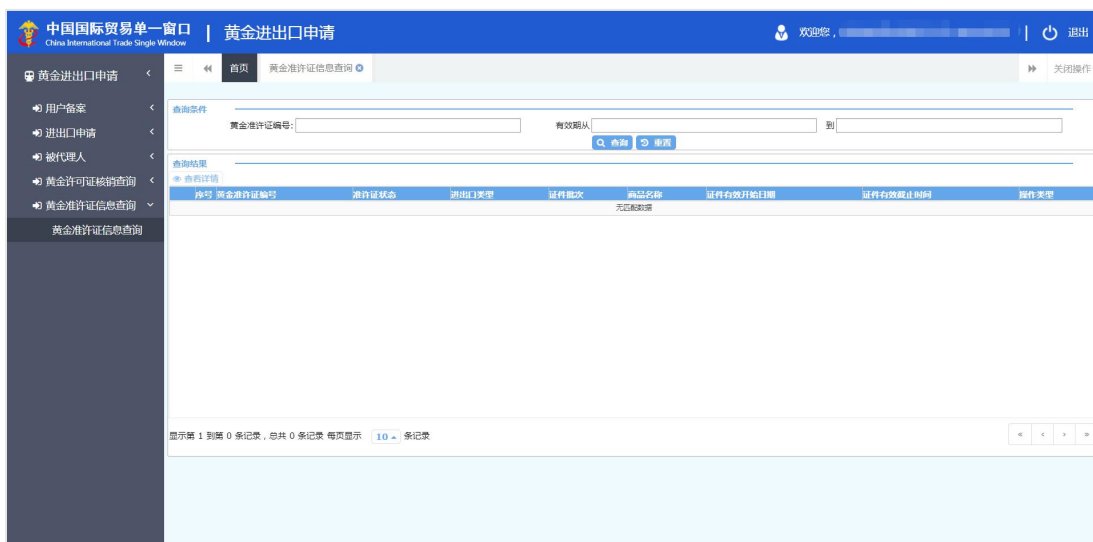


图 黄金准证信息查询